



**СОЮЗ
НЕЗАВИСИМЫХ
ОЦЕНЩИКОВ**



УТВЕРЖДАЮ:

**Генеральный директор
ООО «Союз независимых оценщиков
и консультантов»**

**Хабибулин А. М./
25 декабря 2024 г.**

О Т Ч Е Т № 12405-Р

от 25 декабря 2024 г.

об определении величины рыночной стоимости недвижимого имущества в составе:

- Помещение, назначение: нежилое. Площадь: общая 2,4 кв. м. Этаж: цокольный. Кадастровый (или условный) номер: 54:35:101310:192. Адрес (местоположение): Российская Федерация, Новосибирская область, город Новосибирск, центральный район, улица Романова, д. 28.

- Помещение, назначение: нежилое. Площадь: общая 1864,6 кв. м. Этаж: Цокольный, 1, 2, 3, 4, 5. Кадастровый (или условный) номер 54:35:101210:491. Адрес (местоположение): Российская Федерация, Новосибирская область, город Новосибирск, центральный район, улица Романова, д. 28

Дата оценки: 18 ноября 2024 года

ЗАКАЗЧИК:

ООО «ЮСК Девелопмент»

ИСПОЛНИТЕЛЬ:

ООО «Союз независимых оценщиков и консультантов»



г. Новосибирск, 2024

Уважаемый Алексей Владимирович!

В соответствии с договором № 12405-Р от 18 ноября 2024 г., заключенным между Вами и ООО "Союз независимых оценщиков и консультантов", мы произвели оценку рыночной стоимости недвижимого имущества:

-Помещение, назначение: нежилое. Площадь: общая 2,4 кв. м., номера на поэтажном плане: 28. Этаж: цокольный. Кадастровый (или условный) номер: 54:35:101310:192. Адрес (местоположение): Российская Федерация, Новосибирская область, город Новосибирск, центральный район, улица Романова, д. 28.

-Помещение, назначение: нежилое. Площадь: общая 1864,6 кв. м. Этаж: Цокольный,1,2,3,4,5. Кадастровый (или условный) номер 54:35:101210:491. Адрес (местоположение): Российская Федерация, Новосибирская область, город Новосибирск, центральный район, улица Романова, д. 28

Целью проведения настоящей оценки является определение рыночной стоимости объекта оценки для целей заключения договора залога, которым обеспечивается исполнение обязательств по облигациям.

-Оценка имущества произведена по состоянию на 18 ноября 2024г. и выполнена в соответствии с требованиями Федерального закона «Об оценочной деятельности в Российской Федерации» № 135-ФЗ от 29.07.1998 г.; общими стандартами оценки (ФСО №№ I-VI, утвержденные приказом Минэкономразвития России от 14 апреля 2022 г. N 200); специальными стандартами оценки, определяющими дополнительные требования к порядку проведения оценки (ФСО №7, утвержденный приказом Минэкономразвития России от 25.09.2014 г. №611, ФСО №9, утвержденный приказом Минэкономразвития России от 01.06.2015 г. №327), а также Стандартами оценки Ассоциации СРОО «СВОД»; Национальным кодексом этики Оценщиков Российской Федерации.

Полная характеристика объектов оценки, необходимая информация и расчёты представлены в отчёте об оценке, отдельные части которого не могут трактоваться отдельно, а только в связи с полным его текстом, с учётом всех принятых допущений и ограничений.

Проведенные расчёты и анализ позволяют сделать вывод, что рыночная стоимость объекта оценки, по состоянию на 18 ноября 2024 г., округленно до тысяч составляет (с учетом НДС):

134 860 000 (Сто тридцать четыре миллиона восемьсот шестьдесят тысяч) рублей с учетом НДС

В том числе:

Рыночная стоимость помещения, назначение: нежилое. Площадь: общая 2,4 кв. м., номера на поэтажном плане: 28. Этаж: цокольный. Кадастровый (или условный) номер: 54:35:101310:192. составляет на дату оценки:

173 000 (Сто семьдесят три тысяч) рублей

Рыночная стоимость помещения, назначение: нежилое. Площадь: общая 1864,6 кв. м. Этаж: Цокольный,1,2,3,4,5. Кадастровый (или условный) номер 54:35:101210:491 составляет на дату оценки:

134 687 000 (Сто тридцать четыре миллиона шестьсот восемьдесят семь тысяч) рублей

Ликвидационная стоимость объекта оценки, по состоянию на 18 ноября 2024 г., округленно до тысяч составляет (с учетом НДС):

104 935 000 (Сто четыре миллиона девятьсот тридцать пять тысяч) рублей с учетом НДС

В том числе:

Ликвидационная стоимость помещения, назначение: нежилое. Площадь: общая 2,4 кв. м. Этаж: цокольный. Кадастровый (или условный) номер: 54:35:101310:192. составляет на дату оценки:

135 000 (Сто тридцать пять тысяч) рублей

Ликвидационная стоимость помещения, назначение: нежилое. Площадь: общая 1864,6 кв. м., Этаж: Цокольный,1,2,3,4,5. Кадастровый (или условный) номер 54:35:101210:491 составляет на дату оценки:

104 800 000 (Сто четыре миллиона восемьсот тысяч) рублей

Если у Вас возникнут какие-либо вопросы, пожалуйста, обращайтесь непосредственно к нам. Благодарим Вас, за возможность оказать Вам услугу.

ОГЛАВЛЕНИЕ

1 ОБЩИЕ СВЕДЕНИЯ	4
2 ЗАДАНИЕ НА ОЦЕНКУ	6
3 ЗАЯВЛЕНИЕ О СООТВЕТСТВИИ.....	7
4 СОДЕРЖАНИЕ И ОБЪЕМ РАБОТЫ, ОСУЩЕСТВЛЕННОЙ ПРИ ПРОВЕДЕНИИ ОЦЕНКИ.....	7
5 СВЕДЕНИЯ О ЗАКАЗЧИКЕ ОЦЕНКИ И ОБ ОЦЕНЩИКЕ	9
6 ДОПУЩЕНИЯ И ОГРАНИЧИТЕЛЬНЫЕ УСЛОВИЯ, ИСПОЛЬЗОВАННЫЕ ОЦЕНЩИКОМ ПРИ ПРОВЕДЕНИИ ОЦЕНКИ	11
7 ПЕРЕЧЕНЬ ДОКУМЕНТОВ, ИСПОЛЬЗУЕМЫХ ОЦЕНЩИКОМ И УСТАНОВЛИВАЮЩИХ КОЛИЧЕСТВЕННЫЕ И КАЧЕСТВЕННЫЕ ХАРАКТЕРИСТИКИ ОБЪЕКТА ОЦЕНКИ.....	11
8 ПЕРЕЧЕНЬ ИСПОЛЬЗОВАННЫХ ПРИ ПРОВЕДЕНИИ ОЦЕНКИ ОБЪЕКТА ОЦЕНКИ ДАННЫХ С УКАЗАНИЕМ ИСТОЧНИКОВ ИХ ПОЛУЧЕНИЯ.....	12
9 ОЦЕНИВАЕМЫЕ ПРАВА. ОБОСНОВАНИЕ ПРИМЕНЕНИЯ.....	12
10 ВИД ОЦЕНИВАЕМОЙ СТОИМОСТИ, ОСНОВНЫЕ ТЕРМИНЫ И ПОНЯТИЯ	12
12 ПРИМЕНЯЕМЫЕ СТАНДАРТЫ ОЦЕНОЧНОЙ ДЕЯТЕЛЬНОСТИ И ОБОСНОВАНИЕ ИХ ПРИМЕНЕНИЯ.....	16
13 ТОЧНОЕ ОПИСАНИЕ ОБЪЕКТА ОЦЕНКИ, УСТАНОВЛИВАЮЩИЕ КОЛИЧЕСТВЕННЫЕ И КАЧЕСТВЕННЫЕ ХАРАКТЕРИСТИКИ ОБЪЕКТОВ ОЦЕНКИ	17
14 АНАЛИЗ НАИБОЛЕЕ ЭФФЕКТИВНОГО ИСПОЛЬЗОВАНИЯ	19
15 АНАЛИЗ РЫНКА ОБЪЕКТА ОЦЕНКИ И ОБОСНОВАНИЕ ЗНАЧЕНИЙ ИЛИ ДИАПАЗОНОВ ЗНАЧЕНИЙ ЦЕНООБРАЗУЮЩИХ ФАКТОРОВ	20
16 ОПИСАНИЕ ПРОЦЕССА ОЦЕНКИ ОБЪЕКТА ОЦЕНКИ В ЧАСТИ ПРИМЕНЕНИЯ ПОДХОДОВ С ПРИВЕДЕНИЕМ РАСЧЕТОВ ИЛИ ОБОСНОВАНИЕ ОТКАЗА ОТ ПРИМЕНЕНИЯ ПОДХОДОВ К ОЦЕНКЕ ОБЪЕКТА ОЦЕНКИ.....	37
17 РАСЧЕТ СТОИМОСТИ ОБЪЕКТА НЕДВИЖИМОСТИ СРАВНИТЕЛЬНЫМ ПОДХОДОМ.....	41
18 СОГЛАСОВАНИЕ ВЕЛИЧИН СТОИМОСТИ, ПОЛУЧЕННЫХ РАЗНЫМИ ПОДХОДАМИ.....	50
19 ЗАКЛЮЧЕНИЕ О РЫНОЧНОЙ СТОИМОСТИ ОБЪЕКТА ОЦЕНКИ	52
20. РАСЧЕТ ЛИКВИДАЦИОННОЙ СТОИМОСТИ	52
21 ПОДПИСЬ ОЦЕНЩИКА	55
22 СПИСОК ИСПОЛЬЗУЕМОЙ ЛИТЕРАТУРЫ И ИСТОЧНИКОВ ИНФОРМАЦИИ.....	56
ПРИЛОЖЕНИЕ ФОТО №1.....	57
ПРИЛОЖЕНИЕ №2 ДОКУМЕНТЫ НА ОБЪЕКТ ОЦЕНКИ	59
ПРИЛОЖЕНИЕ №3 – ИСТОЧНИКИ ИНФОРМАЦИИ ПО ОБЪЕКТАМ-АНАЛОГАМ	67
ПРИЛОЖЕНИЕ №4 – ДОКУМЕНТЫ, ПОДТВЕРЖДАЮЩИЕ ПРАВОМОЧНОСТЬ ОЦЕНЩИКА.....	72

1 ОБЩИЕ СВЕДЕНИЯ

1.1 Основание для проведения оценки

Договор № 12405-Р от 18 ноября 2024 г., заключенный между ООО «Союз независимых оценщиков и консультантов», в лице генерального директора Хабибулина Артема Маратовича, действующего на основании Устава и ООО «ЮСК Девелопмент», в лице генерального директора Антипина Алексея Владимировича, действующего на основании Устава.

1.2 Основные факты и выводы

1.2.1 Общая информация, идентифицирующая объектов оценки

Таблица 1.1 – Информация, идентифицирующая объектов оценки

Объект оценки	-Помещение, назначение: нежилое. Площадь: общая 2,4 кв. м. Этаж: цокольный. Кадастровый (или условный) номер: 54:35:101310:192. Адрес (местоположение): Российская Федерация, Новосибирская область, город Новосибирск, центральный район, улица Романова, д. 28 -Помещение, назначение: нежилое. Площадь: общая 1864,6 кв. м. Этаж: Цокольный,1,2,3,4,5. Кадастровый (или условный) номер 54:35:101210:491. Адрес (местоположение): Российская Федерация, Новосибирская область, город Новосибирск, центральный район, улица Романова, д. 28
Объект оценки (наименование, принятое в отчете)	Помещения
Адрес объекта оценки	Адрес (местоположение): Российская Федерация, Новосибирская область, город Новосибирск, центральный район, улица Романова, д. 28
Площадь объекта оценки	Площадь помещений 1867 кв. м.
Тип оцениваемого имущества	Недвижимое имущество
Текущее использование объектов оценки	По назначению
Имущественные права	Право собственности
Субъект права	ООО «ЮСК Девелопмент»
Оцениваемые права	Право собственности
Существующие ограничения (обременения) права	Согласно выпискам из ЕГРН от 11.11.2024г. № КУВИ-001/2024-274712599 и от 11.11.2024г. № КУВИ-001/2024-274714667 зарегистрированы обременения ипотекой номер регистрационной записи 54:35:101210:491-54/163/2021-10 и 54:35:101310:192-54/163/2021-10 от 16.02.2021 г.. Оценка производилась без учета обременений

1.2.2 Результаты оценки, полученные при применении различных подходов к оценке

Таблица 1.2 – Результаты, полученные при применении различных подходов к оценке, руб.

Наименование	Стоимость по затратному подходу, руб.	Стоимость по сравнительному подходу, руб.	Стоимость по доходному подходу, руб.	Итоговая стоимость (округленно), руб.
Вес подхода, %	–	100,00	–	
-Помещение, назначение: нежилое. Площадь: общая 2,4 кв. м., Этаж: цокольный. Кадастровый (или условный) номер: 54:35:101310:192. Адрес (местоположение): Российская Федерация, Новосибирская область, город Новосибирск, центральный район, улица Романова, д. 28	Не применялся	173 000,00	Не применялся	173 000,00
-Помещение, назначение: нежилое. Площадь: общая 1864,6 кв. м. Этаж: Цокольный,1,2,3,4,5. Кадастровый (или условный) номер 54:35:101210:491. Адрес (местоположение): Российская Федерация, Новосибирская область, город Новосибирск, центральный район, улица Романова, д. 28	Не применялся	134 687 000,00	Не применялся	134 687 000,00

1.2.3 Итоговая величина стоимости объекта

Рыночная стоимость объекта оценки, по состоянию на 18 ноября 2024г. округленно до тысяч составляет (с учетом НДС):

134 860 000 (Сто тридцать четыре миллиона восемьсот шестьдесят тысяч) рублей с учетом НДС

В том числе:

Рыночная стоимость помещения, назначение: нежилое. Площадь: общая 2,4 кв. м., номера на поэтажном плане: 28. Этаж: цокольный. Кадастровый (или условный) номер: 54:35:101310:192. составляет на дату оценки:

173 000 (Сто семьдесят три тысяч) рублей

Рыночная стоимость помещения, назначение: нежилое. Площадь: общая 1864,6 кв. м. Этаж: Цокольный,1,2,3,4,5. Кадастровый (или условный) номер 54:35:101210:491 составляет на дату оценки:

134 687 000 (Сто тридцать четыре миллиона шестьсот восемьдесят семь тысяч) рублей

Ликвидационная стоимость объекта оценки, по состоянию на 18 ноября 2024 г., округленно до тысяч составляет (с учетом НДС):

104 935 000 (Сто четыре миллиона девятьсот тридцать пять тысяч) рублей с учетом НДС

В том числе:

Ликвидационная стоимость помещения, назначение: нежилое. Площадь: общая 2,4 кв. м. Этаж: цокольный. Кадастровый (или условный) номер: 54:35:101310:192. составляет на дату оценки:

135 000 (Сто тридцать пять тысяч) рублей

Ликвидационная стоимость помещения, назначение: нежилое. Площадь: общая 1864,6 кв. м., Этаж: Цокольный,1,2,3,4,5. Кадастровый (или условный) номер 54:35:101210:491 составляет на дату оценки:

104 800 000 (Сто четыре миллиона восемьсот тысяч) рублей

2 ЗАДАНИЕ НА ОЦЕНКУ

Таблица 2.1 – Задание на оценку

Объект оценки	-Помещение, назначение: нежилое. Площадь: общая 2,4 кв. м. Этаж: цокольный. Кадастровый (или условный) номер: 54:35:101310:192. Адрес (местоположение): Российская Федерация, Новосибирская область, город Новосибирск, центральный район, улица Романова, д. 28 -Помещение, назначение: нежилое. Площадь: общая 1864,6 кв. м. Этаж: Цокольный,1,2,3,4,5. Кадастровый (или условный) номер 54:35:101210:491. Адрес (местоположение): Российская Федерация, Новосибирская область, город Новосибирск, центральный район, улица Романова, д. 28
Адрес объекта оценки	Российская Федерация, Новосибирская область, город Новосибирск, центральный район, улица Романова, д. 28
Имущественные права	Право собственности на объект недвижимости
Цель оценки (необходимость проведения оценки):	Проведение оценки предмета залога для раскрытия Отчета об оценке (в сети Интернет, используемой для раскрытия информации); для заключения договора страхования Объекта оценки.
Сведения о предполагаемых пользователях результата оценки и отчета об оценке (помимо заказчика оценки):	Оценщику не известны
Соблюдение требований законодательства России:	Оценка проводится в соответствии с Федеральным законом от 29 июля 1998 г. N 135-ФЗ «Об оценочной деятельности в Российской Федерации»
Вид стоимости (предпосылки стоимости):	Рыночная и ликвидационная стоимость объекта оценки в предпосылке о текущем использовании
Дата оценки	18 ноября 2024г.
Дата осмотра объекта	18 ноября 2024 г.
Срок проведения оценки	18 ноября 2024 г. – 25 декабря 2024 г.
Дата составления отчета	25 декабря 2024 г.
Состав и объем документов и материалов, предоставленных заказчиком оценки: (Копии документов представлены в Приложении к Отчету).	Выписка из ЕГРН от 11.11.2024г. № КУВИ-001/2024-274712599 Выписка из ЕГРН от 11.11.2024г. № КУВИ-001/2024-274714667 Технический паспорт на здание по состоянию на 29.06.2005 г.
Порядок и сроки предоставления заказчиком необходимых материалов и информации:	Заказчик оценки обязан предоставить в срок не более 3 (трех) дней (если иное не предусмотрено договором на оценку) заверенные копии правоустанавливающих документов и документов, устанавливающих характеристики объекта оценки
Специальные допущения и ограничения оценки, известные на момент составления задания на оценку:	Специальных допущений и ограничений не предусмотрено. Имущество оценивается без учета обременений. Подробно общие допущения и ограничения оценки указаны ниже в разделе 6
Необходимость привлечения внешних организаций и отраслевых экспертов:	Не привлекаются
Форма составления отчета об оценке:	Отчет об оценке составляется на бумажном носителе (и (или) в форме электронного документа)
Ограничения на использование, распространение и публикацию отчета об оценке:	Отчет полностью или частично, а также выдержки из отчета не могут копироваться, распространяться и/или публиковаться без письменного согласия оценщика, за исключением случаев, обозначенных целями оценки.
Форма представления итоговой стоимости:	Итоговый результат оценки стоимости объекта оценки указывается в виде конкретной округленной величины/числа без приведения суждений и расчетов оценщика о возможных границах интервала, в котором может находиться стоимость
Иные специфические требования к отчету об оценке:	Не предусмотрены

Необходимость проведения дополнительных исследований и определения иных расчетных величин:	Не требуется
---	--------------

3 ЗАЯВЛЕНИЕ О СООТВЕТСТВИИ

Оценщик, выполнивший данный отчет, подтверждает следующее:

- факты, изложенные в Отчете, верны и соответствуют действительности;
- содержащиеся в Отчете анализ, мнения и заключения принадлежат самому Оценщику и действительны строго в пределах принятых ограничений и допущений;
- оценщик не имеет настоящей и ожидаемой заинтересованности в оцениваемом имуществе, действует непредвзято и без предубеждения по отношению к участвующим сторонам;
- вознаграждение Оценщика не зависит от итоговой оценки стоимости, а также тех событий, которые могут наступить в результате использования заказчиком или третьими сторонами выводов и заключений, содержащихся в Отчете;
- Оценка была проведена в соответствии с Федеральным законом «Об оценочной деятельности в Российской Федерации» № 135-ФЗ от 29.07.1998 г.; общими стандартами оценки (ФСО №№ I-VI, утвержденные приказом Минэкономразвития России от 14 апреля 2022 г. N 200); специальными стандартами оценки, определяющими дополнительные требования к порядку проведения оценки (ФСО №7, утвержденный приказом Минэкономразвития России от 25.09.2014 г. №611, ФСО №9, утвержденный приказом Минэкономразвития России от 01.06.2015 г. №327), а также Стандартами оценки Ассоциации СРОО «СВОД»;
- образование оценщика соответствует необходимым требованиям;
- оценщик имеет опыт оценки аналогичного имущества и знает район его нахождения;
- никто, кроме лиц, указанных в отчете, не обеспечивал профессиональной помощи в подготовке отчета;

описание объекта оценки произведено в соответствии с представленной Заказчиком документацией и на основе результатов личного обследования объекта оценки Оценщиком

4 СОДЕРЖАНИЕ И ОБЪЕМ РАБОТЫ, ОСУЩЕСТВЛЕННОЙ ПРИ ПРОВЕДЕНИИ ОЦЕНКИ

В соответствии с определенной целью, особенностями оцениваемого объекта и сложившейся экономической ситуацией на рынке недвижимости был определен процесс оценки. Процесс оценки включал исследования и анализ, необходимые для заключения выводов об искомой стоимости и состоял из следующих этапов: сбор данных, обработка полученной информации, заключение и представление выводов и итогов работы.

Процедура оценки включала осмотр оцениваемого объекта, интервью с экспертами и собственниками, исследование рынка продаж и аренды аналогичных объектов и их сравнительный анализ, анализ доходов и расходов при ведении бизнеса на сегментах рынка недвижимости, рассмотрение альтернативных вариантов использования и определение наиболее эффективного.

Объем исследования

Для оценки рыночной стоимости рассматриваемого объекта нами предприняты следующие шаги:

Заключение договора, получение документов

На этом этапе был заключен договор с Заказчиком оценки, получены необходимые для проведения оценки документы, проведен выезд на объект оценки и его личный осмотр оценщиком.

Сбор общих данных и их анализ

На этом этапе были проанализированы данные, характеризующие природные, экономические и социальные факторы, влияющие на рыночную стоимость объекта в масштабах области и района расположения объекта.

Сбор специальных данных и их анализ

Этот этап во многом аналогичен предыдущему, но на нем была собрана более детальная информация, относящаяся к оцениваемому объекту. Сбор данных на этих этапах осуществлялся путем изучения данных рынка недвижимости, средств массовой информации, литературы,

отчетов, проектов, бесед с представителями риэлтерских структур, администрации района, анализа сделок и предложений на рынке.

Анализ наилучшего и наиболее эффективного использования объекта

Анализ был произведен на основе собранных данных, и было сделано заключение относительно способа наилучшего использования земельного участка как свободного, а затем - с учетом существующих улучшений.

Применение подходов и методов оценки

При оценке используются три общепринятых подхода к определению стоимости недвижимости: затратный, сравнительный и доходный.

Затратный подход. Данный подход основан на предположении, что стоимость объекта определяется величиной затрат на создание объекта аналогичной полезности, то есть суммой стоимости земельного участка и стоимостью строительства (восстановительной стоимости или стоимости замещения) улучшений за минусом накопленного износа. Расчет производится в следующей последовательности:

1. определение стоимости земельного участка;
2. определение восстановительной стоимости улучшений;
3. определение величин составляющих накопленного износа: физического, функционального и внешнего износа;
4. определение стоимости улучшений путем корректировки восстановительной стоимости на величину накопленного износа;
5. добавление к стоимости земельного участка рассчитанной стоимости улучшений

Сравнительный подход. Данный подход основан на предположении, что стоимость объекта определяется величиной, за которую может быть приобретен объект аналогичной полезности на рынке. Расчет производится в следующей последовательности:

1. исследование рынка, сбор информации о сделках и предложении аналогичных объектов;
2. выявление единицы сравнения;
3. выбор ограниченного числа значимых параметров сравнения;
4. внесение корректировок с учетом различий между оцениваемым и сопоставимыми объектами;
5. согласование результатов и определение искомой стоимости.

Доходный подход. Данный подход основывается на предположении, что стоимость объекта определяется чистой текущей стоимостью будущих денежных потоков при соответствующей ставке капитализации. Для определения искомой стоимости определяется величина и структура дохода, сроки и риск его получения. Расчет производится в следующей последовательности:

1. Прогнозирование потенциального валового дохода как суммарной арендной платы, которую можно получить при полной занятости помещений;
2. Определение потерь от недозагрузки помещений, неуплаты арендной платы, смены арендаторов, расчет прочих доходов. Определение действительного валового дохода;
3. Определение операционных расходов;
4. Определение чистого операционного дохода;
5. Выбор метода капитализации;
6. Определение ставки дисконта или общей ставки капитализации;
7. Определение чистой текущей стоимости будущих денежных потоков.

Согласование результатов оценки, определение итоговой величины стоимости и подготовка отчета об установленной стоимости

На этом этапе были сведены вместе результаты, полученные на предыдущих этапах, и выводы изложены в виде письменного отчета. Согласование проводилось с учетом особенностей оцениваемого объекта, локального рынка недвижимости, преимуществ и недостатков использованных подходов оценки и достоверности используемой информации по каждому подходу.

Анализ достаточности и достоверности использованной информации

В ходе описания объекта оценки использованы данные, полученные Оценщиком в ходе изучения технических документов, предоставленных Заказчиком оценки.

Расчет стоимости объекта оценки проведен на основании информации Заказчика, соотношенной с собственными исследованиями рынка, действующих нормативных документов, информации, предоставленной специализированными аналитическими агентствами, информации агентств недвижимости, опубликованной в периодической печати и открытых данных сети Интернет.

Оценщик считает использованную информацию достаточной, так как использование дополнительной информации не ведет к существенному изменению характеристик, использованных при проведении оценки объекта оценки, а также не ведет к существенному изменению итоговой величины стоимости объекта оценки.

Оценщик считает использованную информацию достоверной, так как данная информация соответствует действительности и позволяет пользователю отчета об оценке делать правильные выводы о характеристиках, исследовавшихся Оценщиком при проведении оценки и определении итоговой величины стоимости объекта оценки, и принимать базирующиеся на этих выводах обоснованные решения.

Таблица 4.2 – Анализ предоставленной Заказчиком информации

Информация о виде и объеме прав на Объект оценки	Получение исчерпывающей информации о виде и объеме прав на Объект оценки, содержащейся в документах, подтверждающих существующие права на него (в правоподтверждающих, правоустанавливающих документах)	Отражено
Сопоставление данных об Объекте оценки	Установление конструктивных особенностей Объекта оценки, права на которое оцениваются, а также соответствия (наличия/отсутствия не зарегистрированных в установленном порядке перепланировок и т.п.) фактического состояния недвижимого имущества характеристикам объекта, отраженным в действительных на дату оценки документах органов/организаций, осуществляющих технический учет и инвентаризацию на здания, строения, сооружения, входящие в состав Объекта оценки (технический паспорт, выписка из технического паспорта, поэтажный план, экспликация, справка о физическом состоянии здания/сооружения, кадастровый паспорт при наличии)	Проведено
Установление данных об обременениях на Объект оценки	Установление наличия/отсутствия обременений Объект оценки, права на которое оцениваются, на основании документов, содержащих сведения о наличии обременений, установленных в отношении оцениваемого имущества, включая обременение сервитутном, залогом или долговыми обязательствами, наличием арендаторов, соглашений, контрактов, договоров и других обременений (при их наличии).	Проведено
Установление данных об имуществе не являющимся недвижимым	Установление наличия/отсутствия подлежащего оценке в составе Объекта оценки, права на которое оцениваются, имущества, не являющимся недвижимым (неотъемлемые улучшения Объекта оценки (улучшения, без которых невозможно полноценное текущее использование/эксплуатация объекта), учитываемые как отдельные инвентарные единицы бухгалтерского учета либо учета в иных регистрах).	Проведено. Имущество, не являющееся недвижимым, в составе объекта оценки отсутствует
Сопоставление земельного участка и оцениваемого имущества	Установление принадлежности (расположения) оцениваемого имущества конкретному земельному участку на основании плана(ов) земельного(ых) участка(ов) (ситуационного, кадастрового).	Проведено

5 СВЕДЕНИЯ О ЗАКАЗЧИКЕ ОЦЕНКИ И ОБ ОЦЕНЩИКЕ

Таблица 5.1 – Сведения о Заказчике оценки

Полное наименование	Общество с ограниченной ответственностью «ЮСК Девелопмент»
Реквизиты Заказчика	Адрес: 630099, г. Новосибирск, ул. Романова, д. 28, офис 503 ИНН / КПП: 5407068298 / 540601001 ОГРН: 1095407012469 Р/с: 40702810700000161842 Банк: БАНК ГПБ (АО), г. Москва К/с: 30101810200000000823 БИК: 044525823

Таблица 5.2– Сведения об оценщиках, работающих на основании трудового договора

Исполнитель	ООО «Союз независимых оценщиков и консультантов»,
Место нахождения, офис	Россия, г. Новосибирск, ул. Красный Проспект, д.157/1, оф. 410

исполнителя	
Реквизиты исполнителя	ООО «Союз независимых оценщиков и консультантов» 630049, г. Новосибирск, Красный Проспект, д.157/1, оф. 410 ИНН 5407059737, КПП 540201001 ОГРН 1095407002570 от 24.02.2009 г р/с 407 028 104 010 000 020 15 в банк «Левобережный» (ПАО) г. Новосибирск к/с 301 018 101 000 000 000 08 50 БИК 045004850
Оценщик	Ивлев Михаил Леонидович. Диплом Государственного образовательного учреждения высшего профессионального образования «Новосибирский Государственный Университет» ДВС № 0260937 от 16.06.2000 г. квалификация – экономист по специальности «Математические методы в экономике». Диплом о профессиональной переподготовке Сибирского государственного университета путей сообщения ПП № 356504 от 01.04.2002 г. по программе «Оценочная деятельность», специализация «Оценка стоимости предприятия (бизнеса)», рег. № 90. Свидетельство о повышении квалификации Сибирского государственного университета путей сообщения от 28.12.2004 г. по программе «Оценочная деятельность», рег. № 19031 Квалификационный аттестат в области оценочной деятельности по направлению «Оценка бизнеса» №041435-3 от 15.07.2024 г. Квалификационный аттестат в области оценочной деятельности по направлению «Оценка недвижимости» №041366-1 от 15.07.2024 г. Общий стаж профессиональной деятельности в оценке с 01.10.1999г.
Информация о членстве в саморегулируемых организациях	НП Саморегулируемая организация «Свободный оценочный департамент», 620089, г. Екатеринбург, ул. Луганская, д. 4, оф. 201, № 0014 от 20.05.2013 г. в Государственном реестре саморегулируемых организаций оценщиков
Информация о страховании гражданской ответственности оценщика	Полис страхования ответственности оценщика № ПОО-0011990013 от 23.09.2024. Срок действия договора страхования с 24.09.2024 г. по 23.09.2025 г., выдан АО «Зетта Страхование», страховая сумма 5 000 000 руб.
Информация о страховании юридического лица	Полис страхования ответственности юридического лица при осуществлении оценочной деятельности № R391R/776/50008/24 от 21.03.2024 г. Срок действия договора страхования с 01.04.2024 г. по 31.03.2025 г. АО «АльфаСтрахование», страховая сумма 100 000 000 руб.
Сведения о независимости юридического лица, с которым оценщик заключил трудовой договор, и оценщика:	Настоящим ООО «Союз независимых оценщиков и консультантов» и оценщик подтверждают полное соблюдение принципов независимости, установленных ст. 16 Федерального закона от 29.07.1998 N 135-ФЗ «Об оценочной деятельности в Российской Федерации», при осуществлении оценочной деятельности и составлении настоящего отчета об оценке. Оценщик не является учредителем, собственником, акционером, должностным лицом или работником юридического лица - заказчика, лицом, имеющим имущественный интерес в объекте оценки. Оценщик не состоит с указанными лицами в близком родстве или свойстве. Оценщик не имеет в отношении объекта оценки вещных или обязательственных прав вне договора и не является участником (членом) или кредитором юридического лица – заказчика, равно как и заказчик не является кредитором или страховщиком оценщика. Размер оплаты за проведение оценки объекта оценки не зависит от итоговой величины стоимости объекта оценки, указанной в настоящем отчете об оценке.
Информация обо всех привлеченных к проведению оценки и подготовке отчета об оценке внешних организациях и квалифицированных отраслевых специалистах с указанием их квалификации, опыта и степени их участия в проведении оценки объекта оценки:	Иные организации и специалисты к подготовке отчета не привлекались

6 ДОПУЩЕНИЯ И ОГРАНИЧИТЕЛЬНЫЕ УСЛОВИЯ, ИСПОЛЬЗОВАННЫЕ ОЦЕНЩИКОМ ПРИ ПРОВЕДЕНИИ ОЦЕНКИ

Отчет подготовлен в соответствии со следующими допущениями:

- выводы о правах на оцениваемую недвижимость были сделаны на основании правоустанавливающих документов на объект оценки в предположении их достоверности;
- согласно п.7 ФСО №7 установлено, что «В отсутствие документально подтвержденных имущественных прав третьих лиц в отношении оцениваемого объекта недвижимости, ограничений (обременений), а также экологического загрязнения оценка объекта производится исходя из предположения об отсутствии таких прав, ограничений (обременений) и загрязнений с учетом обстоятельств, выявленных в процессе осмотра, если в задании на оценку не указано иное». Проведенный осмотр объектов оценки не выявил наличие имущественных прав третьих лиц в отношении оцениваемых объектов недвижимости, кроме зафиксированных в предоставленных на объекты оценки документах. Задание на оценку также не содержит указаний о наличии имущественных прав третьих лиц в отношении оцениваемых объектов недвижимости, кроме зафиксированных в предоставленных на объекты оценки документах. На основании этого определение рыночной стоимости оцениваемого имущества производилось в предположении отсутствия каких-либо обременений со стороны третьих лиц.
- специальная экспертиза инженерных сетей не проводилась, предполагалось, что все инженерные коммуникации оцениваемого объекта находятся в исправном состоянии;
- объект оценки, по представленным сведениям, не обладает какими-либо скрытыми дефектами, в том числе дефектами основания, фундамента или несущего каркаса здания, которые могли бы повлиять на их стоимость;
- объект оценки соответствует всем санитарным и экологическим нормам, если противное не отмечено в отчете об оценке;
- объект оценки считается свободным от каких-либо претензий или ограничений, кроме зафиксированных в отчете;
- в отчете использованы достоверные источники информации.

Отчет подготовлен в соответствии со следующими *ограничениями*:

- выдержки из отчета и отчет не могут копироваться без письменного согласия оценщика, за исключением случаев, обозначенных целями оценки;
- оценщики не предоставляют дополнительных консультаций и не отвечают в суде по данному отчету, за исключением случаев, оговариваемых отдельными договорами;
- отчет или его части могут быть использованы заказчиком только в соответствии с целью, определенной в отчете;
- заключение об искомой стоимости, содержащееся в отчете, относится к объекту оценки в целом, любое соотнесение частей стоимости, с частью объекта является неправомерным;
- все прогнозы, базируются на текущей рыночной ситуации, которая с течением времени может измениться, заключение о стоимости действительно только на дату оценки.

Пределы применения полученного результата

Определенная в настоящем отчете рыночная стоимость объекта оценки может быть использована для целей, указанных в отчете, и действительна в течение 6 месяцев с даты составления отчета.

Итоговая величина рыночной стоимости приведена округленно до тысяч, с учетом НДС.

Специальные допущения и ограничительные условия отсутствуют.

7 ПЕРЕЧЕНЬ ДОКУМЕНТОВ, ИСПОЛЬЗУЕМЫХ ОЦЕНЩИКОМ И УСТАНОВЛИВАЮЩИХ КОЛИЧЕСТВЕННЫЕ И КАЧЕСТВЕННЫЕ ХАРАКТЕРИСТИКИ ОБЪЕКТА ОЦЕНКИ

Количественные и качественные характеристики объектов установлены на основании документов, указанных в Приложении к отчету.

8 ПЕРЕЧЕНЬ ИСПОЛЬЗОВАННЫХ ПРИ ПРОВЕДЕНИИ ОЦЕНКИ ОБЪЕКТА ОЦЕНКИ ДАННЫХ С УКАЗАНИЕМ ИСТОЧНИКОВ ИХ ПОЛУЧЕНИЯ

Проведение анализа и расчетов, прежде всего, основывалось на информации об объекте оценки, полученной от Заказчика и в ходе независимых исследований, проведенных Оценщиком. Предполагается, что информация, представленная Заказчиком или сторонними специалистами, является надежной и достоверной.

При проведении оценки Оценщиком использованы следующие данные:

- 1) данные по объекту оценки, предоставленные Заказчиком;
- 2) собственные исследования рынка;
- 3) исследования рынка, проведенные специализированными организациями;
- 4) нормативные документы (полный перечень см. в разделе «Список использованной литературы»);
- 5) справочная литература (полный перечень см. в разделе «Список использованной литературы»);
- 6) методическая литература (полный перечень см. в разделе «Список использованной литературы»);
- 7) Internet – ресурсы (ссылки на сайты см. по тексту Отчета).

9 ОЦЕНИВАЕМЫЕ ПРАВА. ОБОСНОВАНИЕ ПРИМЕНЕНИЯ

Определение рыночной стоимости построено на предпосылке, что имущество реализуется на рынке при соблюдении определенных условий. В результате сделки купли–продажи, от покупателя к продавцу переходит набор имущественных прав. Именно эти права и выступают объектом оценки.

Право собственности включает право владения, пользования и распоряжения своим имуществом. Собственник вправе по своему усмотрению совершать в отношении принадлежащего ему имущества любые действия, не противоречащие закону и иным правовым актам и не нарушающие права и интересы других лиц, в том числе, отчуждать свое имущество в собственность другим лицам, передавать им, оставаясь собственником, права владения, пользования и распоряжения имуществом, отдавать имущество в залог и обременять его другими способами, распоряжаться им иным образом (*Гражданский кодекс РФ, ч. 1, ст. 209*).

10 ВИД ОЦЕНИВАЕМОЙ СТОИМОСТИ, ОСНОВНЫЕ ТЕРМИНЫ И ПОНЯТИЯ

Согласно положениям стандартов в процессе оценки необходимо соблюдать требования законодательства Российской Федерации в области оценочной деятельности. Ниже приводится трактовка основных терминов и процессов оценки, трактуемых ФСО и используемых в оценочной деятельности.

Общие термины и определения

Оценка стоимости представляет собой определение стоимости объекта оценки в соответствии с федеральными стандартами оценки.

Стоимость представляет собой меру ценности объекта для участников рынка или конкретных лиц, выраженную в виде денежной суммы, определенную на конкретную дату в соответствии с конкретным видом стоимости, установленным федеральными стандартами оценки.

Цена представляет собой денежную сумму, запрашиваемую, предлагаемую или уплачиваемую участниками в результате совершенной или предполагаемой сделки.

Цель оценки представляет собой предполагаемое использование результата оценки, отражающее случаи обязательной оценки, установленные законодательством Российской Федерации, и (или) иные причины, в связи с которыми возникла необходимость определения стоимости объекта оценки.

Допущение представляет собой предположение, принимаемое как верное и касающееся фактов, условий или обстоятельств, связанных с объектом оценки, целью оценки, ограничениями оценки, используемой информацией или подходами (методами) к оценке.

Подход к оценке представляет собой совокупность методов оценки, основанных на общей методологии.

Метод оценки представляет собой последовательность процедур, позволяющую на основе существенной для данного метода информации определить стоимость объекта оценки.

Методические рекомендации по оценке представляют собой методические рекомендации по оценке, разработанные в целях развития положений утвержденных федеральных

стандартов оценки и одобренные советом по оценочной деятельности при Минэкономразвития России.

Результат оценки (итоговая стоимость объекта оценки) представляет собой стоимость объекта, определенную на основе профессионального суждения оценщика для конкретной цели оценки с учетом допущений и ограничений оценки. Результат оценки выражается в рублях или иной валюте в соответствии с заданием на оценку с указанием эквивалента в рублях. Результат оценки может быть представлен в виде числа и (или) интервала значений, являться результатом математического округления.

Оценщики – специалисты, имеющие квалификационный аттестат по одному или нескольким направлениям оценочной деятельности, являющиеся членами одной из саморегулируемых организаций оценщиков и застраховавшие свою ответственность в соответствии с требованиями законодательства об оценочной деятельности.

Существенность представляет собой степень влияния информации, допущений, ограничений оценки и проведенных расчетов на результат оценки. Существенность может не иметь количественного измерения. Для определения уровня существенности требуется профессиональное суждение в области оценочной деятельности. В процессе оценки уровень существенности может быть определен в том числе для информации, включая исходные данные (характеристики объекта оценки и его аналогов, рыночные показатели); проведенных расчетов, в частности, в случаях расхождений результатов оценки, полученных в рамках применения различных подходов и методов оценки; допущений и ограничений оценки. Существенность зависит в том числе от цели оценки.

Отчет об оценке объекта оценки - документ, содержащий профессиональное суждение оценщика относительно итоговой стоимости объекта оценки, сформулированное на основе собранной информации, проведенного анализа и расчетов в соответствии с заданием на оценку. Отчет об оценке может состоять из нескольких частей, в одной или в разной форме - как на бумажном носителе, так и в форме электронного документа.

Пользователями результата оценки, отчета об оценке могут являться заказчик оценки и иные лица в соответствии с целью оценки.

К **объектам оценки** относятся объекты гражданских прав, в отношении которых законодательством Российской Федерации установлена возможность их участия в гражданском обороте.

Дата определения стоимости объекта оценки (дата проведения оценки, дата оценки) – это дата, по состоянию на которую определена стоимость объекта оценки.

При осуществлении оценочной деятельности в соответствии с федеральными стандартами оценки определяются **следующие виды стоимости**:

- 1) рыночная стоимость;
- 2) равновесная стоимость;
- 3) инвестиционная стоимость;
- 4) иные виды стоимости, предусмотренные ФЗ от 29 июля 1998 г. N 135-ФЗ "Об оценочной деятельности в Российской Федерации".

Рыночная стоимость объекта оценки (далее - рыночная стоимость) - наиболее вероятная цена, по которой данный объект оценки может быть отчужден на открытом рынке в условиях конкуренции, когда стороны сделки действуют разумно, располагая всей необходимой информацией, а на величине цены сделки не отражаются какие-либо чрезвычайные обстоятельства, то есть когда:

- 1) одна из сторон сделки не обязана отчуждать объект оценки, а другая сторона не обязана принимать исполнение;
- 2) стороны сделки хорошо осведомлены о предмете сделки и действуют в своих интересах;
- 3) объект оценки представлен на открытом рынке посредством публичной оферты, типичной для аналогичных объектов оценки;
- 4) цена сделки представляет собой разумное вознаграждение за объект оценки и принуждения к совершению сделки в отношении сторон сделки с чьей-либо стороны не было;
- 5) платеж за объект оценки выражен в денежной форме.

Рыночная стоимость основана на предположении о сделке, совершаемой с объектом на рынке между гипотетическими участниками без влияния факторов вынужденной продажи после выставления объекта в течение рыночного срока экспозиции типичными для подобных объектов способами. Рыночная стоимость отражает потенциал наиболее эффективного использования объекта для участников рынка. При определении рыночной стоимости не учитываются условия, специфические для конкретных сторон сделки, если они не доступны другим участникам рынка.

Равновесная стоимость представляет собой денежную сумму, за которую предположительно состоялся бы обмен объекта между конкретными, хорошо осведомленными и готовыми к сделке сторонами на дату оценки, отражающая интересы этих сторон. Равновесная стоимость, в отличие от рыночной, отражает условия совершения сделки для каждой из сторон, включая преимущества и недостатки, которые каждая из сторон получит в результате сделки. Поэтому при определении равновесной стоимости необходимо учитывать предполагаемое сторонами сделки использование объекта и иные условия, относящиеся к обстоятельствам конкретных сторон сделки.

Инвестиционная стоимость - стоимость объекта оценки для конкретного лица или группы лиц при установленных данным лицом (лицами) инвестиционных целях использования объекта оценки. Инвестиционная стоимость не предполагает совершения сделки с объектом оценки и отражает выгоды от владения объектом. При определении инвестиционной стоимости необходимо учитывать предполагаемое текущим или потенциальным владельцем использование объекта, синергии и предполагаемый полезный эффект от использования объекта оценки, ожидаемую доходность, иные условия, относящиеся к обстоятельствам конкретного владельца.

Ликвидационная стоимость - расчетная величина, отражающая наиболее вероятную цену, по которой данный объект оценки может быть отчужден за срок экспозиции объекта оценки, меньший типичного срока экспозиции объекта оценки для рыночных условий, в условиях, когда продавец вынужден совершить сделку по отчуждению имущества.

При проведении оценки используются **сравнительный, доходный и затратный подходы**. При применении каждого из подходов к оценке используются различные методы оценки. Оценщик может применять методы оценки, не указанные в федеральных стандартах оценки, с целью получения наиболее достоверных результатов оценки. Оценщик может использовать один подход и метод оценки, если применение данного подхода и метода оценки приводит к наиболее достоверному результату оценки с учетом доступной информации, допущений и ограничений проводимой оценки.

Сравнительный подход – совокупность методов оценки, основанных на сравнении объекта оценки с идентичными или аналогичными объектами (аналогами). Сравнительный подход основан на принципах ценового равновесия и замещения. Методы сравнительного подхода основаны на использовании ценовой информации об аналогах (цены сделок и цены предложений). При этом оценщик может использовать ценовую информацию об объекте оценки (цены сделок, цена обзывающего предложения, не допускающего отказа от сделки).

Доходный подход – совокупность методов оценки, основанных на определении текущей стоимости ожидаемых будущих денежных потоков от использования объекта оценки. Доходный подход основан на принципе ожидания выгод. В рамках доходного подхода применяются различные методы, основанные на прямой капитализации или дисконтировании будущих денежных потоков (доходов).

Затратный подход – совокупность методов оценки, основанных на определении затрат, необходимых для воспроизводства или замещения объекта оценки с учетом совокупного обесценения (износа) объекта оценки и (или) его компонентов. Затратный подход основан на принципе замещения. Затраты замещения (стоимость замещения) представляют собой текущие затраты на создание или приобретение объекта эквивалентной полезности без учета его точных физических свойств. Обычно затраты замещения относятся к современному аналогичному объекту, обеспечивающему равноценную полезность, имеющему современный дизайн и произведенному с использованием современных экономически эффективных материалов и технологий. Затраты воспроизводства (стоимость воспроизводства) представляют собой текущие затраты на воссоздание или приобретение точной копии объекта.

При применении нескольких подходов и методов оценщик использует процедуру согласования их результатов. В случае существенных расхождений результатов подходов и методов оценки оценщик анализирует возможные причины расхождений, устанавливает подходы и методы, позволяющие получить наиболее достоверные результаты. Не следует применять среднюю арифметическую величину или иные математические правила взвешивания в случае существенных расхождений промежуточных результатов методов и подходов оценки без такого анализа. В результате анализа оценщик может обоснованно выбрать один из полученных результатов, полученных при использовании методов и подходов, для определения итоговой стоимости объекта оценки.

Специализированная недвижимость - недвижимость, которая в силу своего специального характера редко, если вообще когда-либо, продается на открытом рынке для продолжения ее существующего использования одним владельцем, кроме случаев, когда она реализуется как часть использующего ее бизнеса. Специальный характер недвижимости может быть обусловлен ее конструктивными особенностями, специализацией, размером или местоположением или сочетанием этих факторов.

Физический износ - уменьшение стоимости воспроизводства или замещения, связанное с утратой элементами объекта оценки эксплуатационных характеристик в результате естественного старения, неправильной эксплуатации, воздействия.

К **функциональному износу** относят потерю стоимости в результате несоответствия проекта, материалов, строительных стандартов, качества дизайна современным требованиям к этим позициям.

Внешний (экономический) износ - уменьшение стоимости объекта в результате негативного воздействия внешних по отношению к нему факторов (рыночных, финансовых, законодательных, физических и других).

Накопленный износ – совокупное уменьшение стоимости воспроизводства или стоимости замещения объекта оценки, которое может иметь место в результате его физического, функционального и внешнего (экономического) износа.

Основная терминология, используемая в доходном подходе

Денежный поток – движение денежных средств, возникающее в результате использования имущества.

Риск – обстоятельства, уменьшающие вероятность получения определенных доходов в будущем и снижающие их стоимость на дату проведения оценки.

Операционные расходы – периодические затраты для обеспечения нормального функционирования объекта оценки и воспроизводства им действительного валового дохода.

Капитализация дохода – преобразование будущих периодических и равных (стабильно изменяющихся) по величине доходов, ожидаемых от объекта оценки, в его стоимость на дату оценки, путем деления величины периодических доходов на соответствующую ставку (коэффициент) капитализации.

Ставка (коэффициент) капитализации — это ставка, которая, будучи отнесенной к текущим чистым доходам, приносимым объектом, дает его оценочную стоимость. Общая ставка капитализации учитывает как доход на инвестиции, так и компенсацию изменения стоимости имущества за рассматриваемый период. Общая ставка капитализации определяется на основе фактических данных о соотношении чистой прибыли от имущества и его цены или способом кумулятивного построения.

Метод дисконтирования денежных потоков – оценка имущества при произвольно изменяющихся и неравномерно поступающих денежных потоках в зависимости от степени риска, связанного с использованием имущества, в течение прогнозного периода времени.

Дисконтирование денежного потока – математическое преобразование будущих денежных потоков (доходов), ожидаемых от объекта оценки, в его настоящую (текущую) стоимость на дату оценки с использованием соответствующей ставки дисконтирования.

Ставка дисконтирования – процентная ставка отдачи (доходности), используемая при дисконтировании с учетом рисков, с которыми связано получение денежных потоков (доходов).

Реверсия - возврат капитала в конце прогнозного периода. Определяется как цена продажи в конце прогнозируемого периода владения или рыночная стоимость на момент окончания периода прогнозирования.

Основная терминология, используемая в сравнительном подходе

Элементами сравнения (ценообразующими факторами) - называют такие характеристики объектов и сделок, которые вызывают изменения цен.

Срок экспозиции объектов оценки рассчитывается с даты представления на открытый рынок (публичная оферта) объектов оценки до даты совершения сделки с ним.

Единица сравнения - общий для всех объектов удельный или абсолютный показатель цены объекта, физическая или экономическая единица измерения стоимости или арендной ставки, сопоставляемая и подвергаемая корректировке.

Корректировка – представляет собой операцию, учитывающую разницу в стоимости между оцениваемым и сравнимым объектами, вызванную влиянием конкретного элемента сравнения. Все корректировки выполняются по принципу «от объекта сравнения к объекту оценки».

Аналог объекта оценки – объект, сходный объекту оценки по основным экономическим, материальным, техническим и другим характеристикам, определяющим его стоимость.

Скорректированная цена имущества – цена продажи объекта сравнения после ее корректировки на различия с объектом оценки.

12 ПРИМЕНЯЕМЫЕ СТАНДАРТЫ ОЦЕНОЧНОЙ ДЕЯТЕЛЬНОСТИ И ОБОСНОВАНИЕ ИХ ПРИМЕНЕНИЯ

Оценщик в практике своей деятельности руководствуется всем сводом нормативно-правовых актов Российской Федерации, часть которых непосредственно регулирует оценочную деятельность, а часть относится к косвенным документам, раскрывающим значение и роль оценщика в той или иной сфере.

К косвенным нормативно-правовым актам, несомненно, можно отнести множество законов, постановлений, подзаконных актов, ведомственных инструкций, правил и прочих документов, наиболее значимыми среди которых являются Гражданский Кодекс Российской Федерации, Земельный Кодекс РФ, Лесной Кодекс РФ, Налоговый Кодекс РФ.

Основой законодательства РФ в области оценочной деятельности, регулирующей институт оценки в России, являются следующие документы:

- Федеральный закон «Об оценочной деятельности в Российской Федерации» № 135-ФЗ от 29.07.1998 г.;
- Федеральный закон «О саморегулирующих организациях» № 315-ФЗ от 01.12.2007 г.;
- Общие стандарты оценки (федеральные стандарты оценки ФСО №№ I-VI, утвержденные приказом Минэкономразвития России от 14 апреля 2022 г. N 200);
- Специальные стандарты оценки, определяющие дополнительные требования к порядку проведения оценки, в том числе для отдельных видов объектов оценки (недвижимости, машин и оборудования, бизнеса, нематериальных активов и интеллектуальной собственности), в т.ч. Федеральный стандарт оценки (ФСО) № 7 «Оценка недвижимости», утвержденный приказом МЭР РФ № 611 от 25.09.2014 г.; ФСО № 8 «Оценка бизнеса», утвержденный приказом МЭР РФ № 326 от 01.06.2015 г.; ФСО № 9 «Оценка для целей залога», утвержденный приказом МЭР РФ № 327 от 01.06.2015 г.; ; ФСО № 10 «Оценка стоимости машин и оборудования», утвержденный приказом МЭР РФ № 328 от 01.06.2015 г.; ФСО № 11 «Оценка нематериальных активов и интеллектуальной собственности», утвержденный приказом МЭР РФ № 385 от 22.06.2015 г.

До момента принятия специальных стандартов оценки, предусмотренных программой разработки федеральных стандартов оценки и внесения изменений в федеральные стандарты оценки, утвержденной приказом Минэкономразвития России от 30 декабря 2020 г. N 884, приоритет имеют нормы общих стандартов оценки ФСО I - ФСО VI.

Таблица 1.6.1. Информация о стандартах, применяемых оценщиком в настоящем отчете

Краткое наименование стандарта	Полное наименование стандарта	Сведения о принятии стандарта
ФСО I	Федеральный стандарт оценки «Структура федеральных стандартов оценки и основные понятия, используемые в федеральных стандартах оценки» (ФСО I)	Приказ МЭР РФ № 200 от 14.04.2022 г.
ФСО II	Федеральный стандарт оценки «Виды стоимости (ФСО II)»	
ФСО III	Федеральный стандарт оценки «Процесс оценки (ФСО III)»	
ФСО IV	Федеральный стандарт оценки «Задание на оценку (ФСО IV)»	
ФСО V	Федеральный стандарт оценки «Подходы и методы оценки (ФСО V)»	
ФСО VI	Федеральный стандарт оценки «Отчет об оценке (ФСО VI)»	
ФСО-7	Федеральный стандарт оценки № 7 «Оценка недвижимости»	Приказ МЭР РФ № 611 от 25.09.2014 г.

ФСО-9	Федеральный стандарт оценки № 9 «Оценка для целей залога»	Приказ МЭР РФ № 327 от 01.06.2015 г.
-------	---	--------------------------------------

Оценка стоимости земельного участка осуществляется в соответствии с «Методическими рекомендациями по определению рыночной стоимости земельных участков», разработанными и утвержденными распоряжением Минимущества России от 06.03.2002г. №568-р.

В соответствии со статьей 15 Федерального закона № 135-ФЗ от 29.07.1998 г. оценщик обязан соблюдать при осуществлении оценочной деятельности федеральные стандарты оценки, а также стандарты и правила оценочной деятельности, утвержденные саморегулируемой организацией оценщиков, членом которой он является. Решением Совета Ассоциации СРОО «СВОД» Протокол № 55-1/2022 от «01» декабря 2022 года утверждены новые стандарты в дополнение к существующим. С полным текстом Стандартов и правил оценочной деятельности СРОО «СВОД» можно ознакомиться на сайте <http://www.srosvod.ru/>

13 ТОЧНОЕ ОПИСАНИЕ ОБЪЕКТА ОЦЕНКИ, УСТАНОВЛИВАЮЩИЕ КОЛИЧЕСТВЕННЫЕ И КАЧЕСТВЕННЫЕ ХАРАКТЕРИСТИКИ ОБЪЕКТОВ ОЦЕНКИ

13.1. ТОЧНОЕ ОПИСАНИЕ ОБЪЕКТА ОЦЕНКИ

В таблице 13.1 приведено точное описание объектов оценки

Источники информации, на основании которых приведено описание, представлены в приложении настоящего отчета.

Таблица 13.1 – Точное описание объекта оценки

Наименование	Описание объекта оценки	Источник информации
Объект оценки	-Помещение, назначение: нежилое. Площадь: общая 2,4 кв. м. Этаж: цокольный. Кадастровый (или условный) номер: 54:35:101310:192. -Помещение, назначение: нежилое. Площадь: общая 1864,6 кв. м. Этаж: Цокольный, 1,2,3,4,5. Кадастровый (или условный) номер 54:35:101210:491.	Выписка из ЕГРН от 11.11.2024г. № КУВИ-001/2024-274712599 Выписка из ЕГРН от 11.11.2024г. № КУВИ-001/2024-274714667 Технический паспорт на здание по состоянию на 29.06.2005 г. Договор аренды земельного участка №119762 от 22.12.2014 г.
Количественные и Качественные характеристики элементов, входящих в состав объекта оценки, которые имеют специфику, влияющую на результаты объекта оценки	Анализ показал, что элементы, входящие в состав объекта оценки, которые имеют специфику, влияющую на результаты объекта оценки, отсутствуют	Собственное исследование объекта оценки.
Информация о текущем использовании объекта оценки	По назначению	Выписка из ЕГРН от 11.11.2024г. № КУВИ-001/2024-274712599 Выписка из ЕГРН от 11.11.2024г. № КУВИ-001/2024-274714667
Существующие ограничения (обременения) права	Ипотека. Основание государственной регистрации: Решение о выпуске ценных бумаг от 28.01.2021 № 4-02-00534-R.	Технический паспорт на здание по состоянию на 29.06.2005 г. Договор аренды земельного участка №119762 от 22.12.2014 г. Собственное исследование объекта оценки. Фотоматериалы
Другие факторы и характеристики, относящиеся к объекту оценки, существенно влияющие на его стоимость	Не обнаружено.	Собственное исследование объекта оценки.

В таблице 13.2 приведены количественные и качественные характеристики объектов оценки

Таблица 13.2 – Количественные и качественные характеристики объектов оценки

Наименование параметра	Описание
Местоположение	Новосибирская обл. г. Новосибирск, улица Романова, 28
Общая площадь помещений, м ²	1867
Этаж расположения/этажность	Этаж Цоколь, 1,2,3,4,5. Этажность 5.
Тип помещений	Административные

Инженерные системы	Электроснабжение, горячее и холодное водоснабжение, канализация.
Состояние помещений	Отличное
Отделка помещений	Офисная отделка
Сведения об устареваниях	Анализ показал, что функциональное и внешнее устаревание у объекта оценки отсутствуют
Сведения о перепланировках, в том числе незарегистрированных	На объекте есть незначительные перепланировки. Перепланировки не относятся к изменению внешних границ, сносу всех перегородок, изменению количества этажей и устройству лестниц

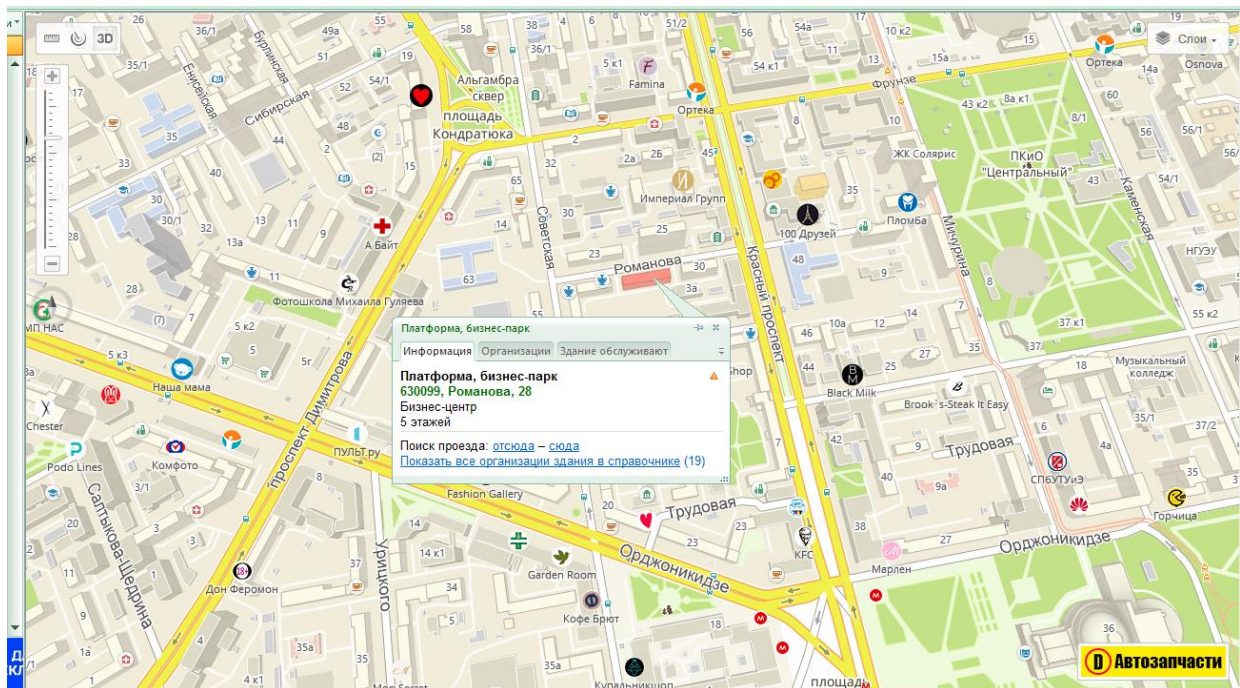


Рисунок 13.1 – Местоположение объекта оценки

14 АНАЛИЗ НАИБОЛЕЕ ЭФФЕКТИВНОГО ИСПОЛЬЗОВАНИЯ

Принцип наиболее эффективного использования (НЭИ) – является одним из основополагающих принципов оценки недвижимости. Тот вариант использования, который обеспечит объекту наибольший чистый доход в течение заданного периода времени, т.е. тот вариант использования, выбранный среди разумных, возможных и законно альтернативных вариантов, который является физически возможным, достаточно обоснованным и финансово осуществимым и приводит к наивысшей стоимости объекта, – и является наилучшим.

Именно на этой предпосылке строятся все расчеты рыночной стоимости объекта недвижимости, в предположении, что эффективный собственник будет использовать свое имущество в расчете на наибольшую отдачу от владения им.

Чтобы ответить на вопрос, какую нишу рынка занимает тот или иной оцениваемый объект недвижимости, необходимо проанализировать варианты его наиболее эффективного использования. При определении наиболее эффективного использования объекта оценки определяется использование объекта, при котором его стоимость будет наибольшей.

Заметим, что текущее использование оцениваемого объекта не всегда является наилучшим. Возможен его переход на иной вид коммерческой деятельности.

Согласно принципу НЭИ использование объекта недвижимости должно отвечать четырем условиям. Оно должно быть:

- законодательно разрешенным;
- физически осуществимым;
- финансово обоснованным;
- обеспечивающим наивысшую стоимость или доходность недвижимости.

По теории оценки, НЭИ должно быть определено для земельного участка как свободного (незастроенного), так и для земельного участка с имеющимися на нем улучшениями.

Наиболее эффективное использование участка как свободного

При проведении данного анализа предполагается, что земельный участок является незастроенным (или может быть освобожден путем сноса имевшихся зданий и сооружений). Так как объектом оценки является нежилые помещения, входящие в состав капитального здания, снос которого нецелесообразен, анализ НЭИ земельного участка как свободного не проводится по причине отсутствия физической возможности освободить участок от построек.

Наиболее эффективное использование участка с улучшениями

Данный анализ позволяет определить наиболее эффективное использование объекта как помещения, то есть, вариант использования, который обеспечит максимальную доходность в долгосрочной перспективе. Определение наиболее эффективного варианта использования объекта недвижимости в текущем состоянии базируется на стандартных вышеперечисленных четырех критериях.

Анализ наилучшего и наиболее эффективного использования земельного участка с улучшениями представлен в таблице 14.1.

Таблица 14.1 – Анализ наилучшего и наиболее эффективного использования помещения

Варианты использования недвижимости	Критерии наилучшего и наиболее эффективного использования				Наилучшее и наиболее эффективное использование
	законодательная разрешенность	физическая осуществимость	финансовая целесообразность	максимальная продуктивность	
Жилая	не разрешено	осуществимо	Не целесообразно т.к. потребует изменения использования всего здания		Размещение административно-торгово-офисной недвижимости или помещениями сферы услуг
Торговая	разрешено	осуществимо	Целесообразно	вероятна, т.к. в месте расположения объекта оценки существует спрос на аналогичную недвижимость	
Офисная	разрешено	осуществимо			
Производственная	не разрешено	Не осуществимо	НЕ целесообразно		

Варианты использования недвижимости	Критерии наилучшего и наиболее эффективного использования				Наилучшее и наиболее эффективное использование
	законодательная разрешенность	физическая осуществимость	финансовая целесообразность	максимальная продуктивность	
о-складская			т.к. потребует изменения использования всего здания		

Вывод по анализу НЭИ

После проведенного анализа, Оценщик пришел к выводу, что наилучшим использованием земельного участка с улучшениями, с учетом законодательно разрешенного, физически осуществимого, финансово обоснованного, и обеспечивающего наивысшую доходность, является существующее использование в качестве помещения административно-торгового назначения.

Отметим, что в данном случае земельный участок не входит в состав оцениваемого объекта

15 АНАЛИЗ РЫНКА ОБЪЕКТА ОЦЕНКИ И ОБОСНОВАНИЕ ЗНАЧЕНИЙ ИЛИ ДИАПАЗОНОВ ЗНАЧЕНИЙ ЦЕНООБРАЗУЮЩИХ ФАКТОРОВ

В разделе анализа рынка объекта оценки представлена информация по всем ценообразующим факторам, использовавшимся при определении стоимости (см. п.15.1-15.2).

15.1. Информация о политических, экономических и социальных факторах, оказывающих влияние на стоимости объекта оценки

15.1.1. Социально-экономическое положение России

Главные выводы из анализа социально-экономического развития

При подготовке обзора использованы материалы Федеральной службы государственной статистики (РОССТАТ) <https://economy.gov.ru/>. Социально-экономическое положение России на октябрь 2024 года приведены ниже.

ОСНОВНЫЕ ЭКОНОМИЧЕСКИЕ И СОЦИАЛЬНЫЕ ПОКАЗАТЕЛИ

	Январь-сентябрь 2024 г.	В % к январю-сентябрю 2023 г.	Справочно январь-сентябрь 2023 г. в % к январю-сентябрю 2022 г.
Валовой внутренний продукт		104,2 ¹⁾	103,2
Инвестиции в основной капитал, млрд рублей	23 984,7	108,6	110,5
Реальные располагаемые денежные доходы		108,6 ²⁾	105,2

1) Предварительная оценка.
2) Оценка.

	Октябрь 2024 г.	В % к		Январь-октябрь 2024 г. в % к январю-октябрю 2023 г.	Справочно		январь-октябрь 2023 г. в % к январю-октябрю 2022 г.
		октябрь 2023 г.	сентябрь 2024 г.		октябрь 2022 г.	сентябрь 2023 г.	
Индекс выпуска товаров и услуг по базовым видам экономической деятельности		103,4	100,8	104,8	108,2	100,4	105,5
Индекс промышленного производства		104,8	106,6	104,4	106,1	105,0	104,1
Продукция сельского хозяйства, млрд рублей	1 335,4	88,3	67,5	96,2	104,5	76,6	102,8
Ввод в действие жилых домов, млн м ² общей площади жилых помещений	6,4	99,4	65,3	101,6	74,5	67,8	98,2
Грузооборот транспорта, млрд т-км	468,5	96,4	105,9	99,9	103,7	109,1	99,1
в том числе железнодорожного транспорта	203,7	91,4	102,2	94,4	99,7	105,3	100,9
Оборот розничной торговли, млрд рублей	824,6	104,8	99,9	107,5	113,8	101,5	107,4

	Октябрь 2024 г.	В % к		Январь- октябрь 2024 г. в % к январю- октябрю 2023 г.	Справочно		
		октябрь 2023 г.	сентябрь 2024 г.		2023 г.		январь- октябрь 2023 г. в % к январю- октябрю 2022 г.
					октябрь 2022 г.	сентябрь 2023 г.	
Объем платных услуг населению, млрд рублей	1 481, 0	102,8	99,6	103,4	107,3	99,2	106,6
Индекс потребительских цен		108,5	100,8	108,3	106,7	100,8	105,5
Индекс цен производителей промышленных товаров		102,7	99,4	113,5	121,6	102,0	100,9
Общая численность безработных (в возрасте 15 лет и старше), млн человек	1,8	78,8	96,1	79,9	75,7 ³⁾	96,0	80,3 ³⁾
Численность официально зарегистрированных безработных (по данным Роструда), млн человек	0,3	68,5	91,1	72,2	73,8	92,9	76,0

3) Данные пересчитаны с учетом итогов ВПН-2020.

	Сентябрь 2024 г.	В % к сентябрю 2023 г.	Январь- сентябрь- 2024 г. в % к январю- сентябрю 2023 г.	Справочно	
				сентябрь 2023 г. в % к сентябрю 2022 г.	январь- сентябрь 2023 г. в % к январю- сентябрю 2022 г.
Среднемесячная начисленная зарплата работников организаций:					
номинальная, рублей	84 324	117,8	118,0	113,6	113,2
реальная		108,4	109,0	107,2	107,4

ОБОРОТ ОРГАНИЗАЦИЙ ПО ВИДАМ ЭКОНОМИЧЕСКОЙ ДЕЯТЕЛЬНОСТИ

в действующих ценах

	Октябрь 2024 г., млрд рублей	В % к		Январь- октябрь 2024 г. в % к январю- октябрю 2023 г.
		октябрю 2023 г.	сентябрю 2024 г.	
Всего	32 425,7	108,9	103,5	116,8
из них:				
сельское, лесное хозяйство, охота, рыболовство и рыбоводство	626,1	113,6	112,0	113,6
в том числе:				
растениеводство и животноводство, охота и предоставление соответствующих услуг в этих областях	537,8	115,8	114,7	114,7
лесоводство и лесозаготовки	26,7	122,4	100,6	117,8
рыболовство и рыбоводство	61,6	94,6	97,0	103,9
добыча полезных ископаемых	888,3	90,8	109,3	117,2
из нее:				
добыча угля	164,2	80,7	104,1	83,4
добыча нефти и природного газа	1 996,6	83,8	111,0	121,9
добыча металлических руд	338,7	138,9	107,5	123,5
добыча прочих полезных ископаемых	84,8	150,3	119,1	111,3
обрабатывающие производства	455,3	110,9	105,9	119,4
из них:				
производство пищевых продуктов	1 084,3	116,8	111,6	116,5

	Октябрь 2024 г., млрд рублей	В % к		Январь- октябрь 2024 г. в % к январю- октябрю 2023 г.
		октябрю 2023 г.	сентябрю 2024 г.	
производство напитков	142,9	124,9	101,6	120,8
производство табачных изделий	30,5	119,5	90,9	119,9
производство текстильных изделий	51,2	117,1	102,5	122,5
производство одежды	74,9	147,6	118,3	133,1
производство кожи и изделий из кожи	12,0	87,9	96,0	104,9
обработка древесины и производство изделий из дерева и пробки, кроме мебели, производство изделий из соломки и материалов для плетения	99,1	114,2	104,3	118,1
производство бумаги и бумажных изделий	146,2	110,6	104,0	121,7
деятельность полиграфическая и копирование носителей информации	44,8	111,7	117,7	107,3
производство кокса и нефтепродуктов	796,7	93,6	107,8	115,9
производство химических веществ и химических продуктов	619,1	111,8	101,3	114,8
производство лекарственных средств и материалов, применяемых в медицинских целях и ветеринарии	155,0	128,9	93,4	124,3
производство резиновых и пластмассовых изделий	260,3	125,8	101,2	122,8
производство прочей неметаллической минеральной продукции	302,9	114,7	96,0	118,2
производство металлургическое	1 120,9	98,5	107,8	107,6
производство готовых металлических изделий, кроме машин и оборудования	646,8	124,4	104,5	135,5
производство компьютеров, электронных и оптических изделий	354,2	138,5	103,0	154,7
производство электрического оборудования	233,4	121,6	106,1	123,2
производство машин и оборудования, не включенных в другие группировки	270,5	117,7	93,0	125,3
производство автотранспортных средств, прицепов и полуприцепов	348,0	127,5	112,4	132,6
производство прочих транспортных средств и оборудования	363,7	122,8	109,1	129,6
производство мебели	57,1	127,2	106,7	130,8
производство прочих готовых изделий	53,5	127,2	111,8	119,8
обеспечение электрической энергией, газом и паром; кондиционирование воздуха	¹ 221,6	114,5	119,5	108,7
в том числе:				
производство, передача и распределение электроэнергии	893,0	113,9	108,9	107,4
производство и распределение газообразного топлива	168,9	119,8	146,6	115,8
производство, передача и распределение пара и горячей воды; кондиционирование воздуха	159,7	112,5	184,6	109,3
водоснабжение; водоотведение, организация сбора и утилизации отходов, деятельность по ликвидации загрязнений	197,7	107,7	100,3	113,1
строительство	1 299,0	106,3	100,5	109,2
торговля оптовая и розничная; ремонт автотранспортных средств и мотоциклов	12 214,2	110,0	103,0	115,9
в том числе:				
торговля оптовая и розничная автотранспортными средствами и мотоциклами и их ремонт	1 309,3	118,0	97,5	133,0
торговля оптовая, кроме оптовой торговли автотранспортными средствами и мотоциклами	8 504,0	109,2	104,6	114,0
торговля розничная, кроме торговли автотранспортными средствами и мотоциклами	2 400,8	108,9	100,8	115,2
транспортировка и хранение	2 095,1	114,5	99,6	116,6
в том числе:	1 097,3	112,7	100,8	117,5

	Октябрь 2024 г., млрд рублей	В % к		Январь- октябрь 2024 г. в % к январю- октябрю 2023 г.
		октябрю 2023 г.	сентябрю 2024 г.	
деятельность сухопутного и трубопроводного транспорта				
в том числе:				
деятельность железнодорожного транспорта: междугородные и международные пассажирские перевозки	23,2	100,4	82,8	110,0
деятельность железнодорожного транспорта: грузовые перевозки	320,9	111,2	94,1	120,7
деятельность прочего сухопутного пассажирского транспорта	79,9	119,3	107,3	118,4
деятельность автомобильного грузового транспорта и услуги по перевозкам	340,0	127,3	105,2	129,3
деятельность трубопроводного транспорта	333,3	101,5	103,7	105,4
деятельность водного транспорта	68,9	118,9	102,4	120,1
деятельность воздушного и космического транспорта	181,1	126,2	88,1	128,1
складское хозяйство и вспомогательная транспортная деятельность	710,6	115,9	100,5	112,4
деятельность почтовой связи и курьерская деятельность	37,1	89,3	105,7	115,6
деятельность гостиниц и предприятий общественного питания	240,6	118,1	96,4	121,5
в том числе:				
деятельность по предоставлению мест для временного проживания	47,3	123,4	98,5	122,1
деятельность по предоставлению продуктов питания и напитков	193,4	116,8	95,9	121,3
деятельность в области информации и связи	889,5	122,8	87,6	131,2
из нее:				
деятельность издательская	24,2	121,8	109,4	99,9
деятельность в сфере телекоммуникаций	234,5	103,5	100,5	107,8
разработка компьютерного программного обеспечения, консультационные услуги в данной области и другие сопутствующие услуги	403,5	135,1	82,6	142,9
деятельность в области информационных технологий	144,7	119,6	79,3	147,4
деятельность по операциям с недвижимым имуществом	417,9	101,4	92,4	117,2
деятельность профессиональная, научная и техническая	930,5	110,5	92,3	117,8
из нее научные исследования и разработки	218,9	107,6	102,3	105,3
деятельность административная и сопутствующие дополнительные услуги	378,5	139,1	101,4	137,5
образование	92,1	115,0	101,2	113,6
деятельность в области здравоохранения и социальных услуг	333,6	88,5	100,8	94,0
из нее деятельность в области здравоохранения	327,2	88,0	100,6	93,6
деятельность в области культуры, спорта, организации досуга и развлечений	89,2	154,6	92,5	149,6

Индекс промышленного производства¹⁾ в октябре 2024 г. по сравнению с соответствующим периодом предыдущего года составил 104,8%, в январе-октябре 2024 г. - 104,4%.

ИНДЕКСЫ ПРОМЫШЛЕННОГО ПРОИЗВОДСТВА

	В % к		
	соответствующему	предыдущему периоду	среднемесячному значению 2021 г.

	<i>периоду предыдущего года</i>	<i>фактически</i>	<i>с исключением сезонного и календарного факторов²⁾</i>	<i>фактически</i>	<i>с исключением сезонного и календарного факторов²⁾</i>
2023 г.					
Январь	97,9	79,9	98,7	95,4	101,1
Февраль	98,6	97,9	100,4	93,4	101,5
Март	101,2	113,3	101,2	105,9	102,7
I квартал	99,3	88,9			
Апрель	105,0	94,7	101,6	100,2	104,3
Май	107,1	100,0	100,5	100,2	104,9
Июнь	106,0	101,1	100,1	101,3	105,0
II квартал	106,0	102,4			
I полугодие	102,6				
Июль	105,8	101,6	100,9	103,0	105,9
Август	106,5	102,3	99,6	105,3	105,4
Сентябрь	106,5	100,6	100,2	106,0	105,6
III квартал	106,2	104,1			
Январь-сентябрь	103,8				
Октябрь	106,1	105,0	99,7	111,3	105,3
Январь-октябрь	104,1				
Ноябрь	105,1	101,1	100,5	112,5	105,9
Декабрь	103,6	109,9	100,4	123,6	106,3
IV квартал	104,9	110,6			
Год	104,1				
2024 г.					
Январь	104,4	80,6	99,5	99,6	105,8
Февраль	108,4	101,6	101,7	101,2	107,7

- 1) Индекс промышленного производства исчисляется по видам деятельности: "Добыча полезных ископаемых", "Обрабатывающие производства", "Обеспечение электрической энергией, газом и паром; кондиционирование воздуха", "Водоснабжение; водоотведение, организация сбора и утилизации отходов, деятельность по ликвидации загрязнений" в соответствии с Официальной статистической методологией исчисления индекса промышленного производства (приказ Росстата от 16.01.2020 г. № 7) на основе данных о динамике производства важнейших товаров-представителей в физическом измерении, оцененных в ценах базисного 2018 года. В качестве весов используется структура валовой добавленной стоимости по видам экономической деятельности 2018 базисного года.
- 2) Оценки данных с исключением сезонного и календарного факторов осуществлены с использованием программы "JDemetra+". При поступлении новых данных статистических наблюдений динамика может быть уточнена.

Март	104,4	109,1	100,5	110,5	108,3
I квартал	105,7	89,6			
Апрель	104,8	95,1	99,9	105,0	108,2
Май	105,8	101,0	102,0	106,1	110,4
Июнь	102,7	98,2	98,5	104,2	108,7
II квартал	104,4	101,2			
I полугодие	105,0				
Июль	103,3	102,1	99,2	106,4	107,9
Август	102,7	101,7	100,8	108,2	108,7
Сентябрь	103,2	101,1	100,0	109,4	108,7
III квартал	103,1	102,8			
Январь-сентябрь	104,4				
Октябрь	104,8	106,6	100,5	116,6	109,3
Январь-октябрь	104,4				



Инвестиции в нефинансовые активы. В январе-сентябре 2024 г. инвестиции в нефинансовые активы (без субъектов малого предпринимательства и объема инвестиций, не наблюдаемых прямыми статистическими методами) составили 19 025,1 млрд рублей, из них 99,1% приходилось на инвестиции в основной капитал.

СТРУКТУРА ИНВЕСТИЦИЙ В НЕФИНАНСОВЫЕ АКТИВЫ
(без субъектов малого предпринимательства и объема инвестиций, не наблюдаемых прямыми статистическими методами)

	Январь-сентябрь 2024 г.		Справочно январь-сентябрь 2023 г. в % к итогу
	млрд рублей	в % к итогу	
Инвестиции в нефинансовые активы	19 025,1	100	100
в том числе:			
инвестиции в основной капитал	18 847,8	99,1	98,9
инвестиции в произведенные нефинансовые активы	177,3	0,9	1,1

Инвестиции в основной капитал. В III квартале 2024 г. использовано 9 614,3 млрд рублей инвестиций в основной капитал, или 105,1% к соответствующему периоду предыдущего года. В январе-сентябре 2024 г. - 23 984,7 млрд рублей, или 108,6% к соответствующему периоду предыдущего года.

ДИНАМИКА ИНВЕСТИЦИЙ В ОСНОВНОЙ КАПИТАЛ¹⁾

	Млрд рублей	В % к	
		соответствующему периоду предыдущего года	предыдущему периоду
2023 г.			
I квартал	4 691,8	101,0	40,0
II квартал	7 088,3	113,3	148,0
I полугодие	11 780,1	108,0	
III квартал	8 506,2	114,5	115,6
Январь-сентябрь	20 286,3	110,5	
IV квартал	13 750,0	108,6	158,7
Год	34 036,3	109,8	
2024 г.			

	Млрд рублей	В % к	
		соответствующему периоду предыдущего года	предыдущему периоду
I квартал	5 932,8	114,5	42,2
II квартал	8 437,6	108,3	139,7
I полугодие	14 370,4	110,9	
III квартал	9 614,3	105,1	112,1
Январь-сентябрь	23 984,7	108,6	

1) По полному кругу хозяйствующих субъектов, включая досчеты на инвестиции, не наблюдаемые прямыми статистическими методами.



ВИДОВАЯ СТРУКТУРА ИНВЕСТИЦИЙ В ОСНОВНОЙ КАПИТАЛ
(без субъектов малого предпринимательства и объема инвестиций,
не наблюдаемых прямыми статистическими методами)

	Январь-сентябрь 2024 г.		Справочно январь-сентябрь 2023 г. в % к итогу
	млрд рублей	в % к итогу	
Инвестиции в основной капитал	18 847,8	100	100
в том числе:			
жилые здания и помещения	1 195,0	6,3	6,0
здания (кроме жилых) и сооружения	8 297,6	44,0	46,3
расходы на улучшение земель	6,8	0,04	0,1
машины, оборудование, транспортные средства	6 910,0	36,7	34,2
из них информационное, компьютерное и телекоммуникационное (ИКТ) оборудование	765,6	4,1	3,6
объекты интеллектуальной собственности	1 276,3	6,8	6,4
прочие	1 162,1	6,2	7,0

СТРУКТУРА ИНВЕСТИЦИЙ В ОСНОВНОЙ КАПИТАЛ
ПО ИСТОЧНИКАМ ФИНАНСИРОВАНИЯ
(без субъектов малого предпринимательства и объема инвестиций,
не наблюдаемых прямыми статистическими методами)

	Январь-сентябрь 2024 г.		Справочно январь-сентябрь 2023 г. в % к итогу
	млрд рублей	в % к итогу	
Инвестиции в основной капитал	18 847,8	100	100

	Январь-сентябрь 2024 г.		Справочно январь-сентябрь 2023 г. в % к итогу
	млрд рублей	в % к итогу	
в том числе по источникам финансирования:			
собственные средства	11 008,0	58,4	57,5
привлеченные средства	7 839,8	41,6	42,5
в том числе:			
кредиты банков	2 112,2	11,2	9,2
из них кредиты иностранных банков	0,9	0,01	0,4
заемные средства других организаций	1 735,7	9,2	7,7
инвестиции из-за рубежа	4,2	0,02	0,1
бюджетные средства	2 761,6	14,7	17,3
в том числе:			
из федерального бюджета	1 345,2	7,1	8,3
из бюджетов субъектов Российской Федерации	1 261,8	6,7	8,0
из местных бюджетов	154,6	0,9	1,0
средства государственных внебюджетных фондов	26,4	0,1	0,1
прочие	1 199,7	6,4	8,1

15.2 Информация о социально-экономических и климатических факторах местоположения Объекта оценки

Общие сведения о Новосибирской области¹

Новосибирская область – субъект Российской Федерации. Входит в состав Сибирского федерального округа. Административный центр – город Новосибирск.

Новосибирская область образована 28 сентября 1937 года путём разделения Западно-Сибирского края на Новосибирскую область и Алтайский край. Впоследствии, в 1943 году, из состава области была выделена Кемеровская, а в 1944 году – Томская области.

Новосибирская область расположена на юго-востоке Западно-Сибирской равнины. Площадь территории области 178,2 тыс. км². Протяжённость области с запада на восток – 642 км, с севера на юг – 444 км. На севере граничит с Томской областью, на юго-западе – с Казахстаном, на западе – с Омской областью, на юге – с Алтайским краем, на востоке – с Кемеровской областью.

Основные реки области – Обь и Омь. Плотиной Новосибирской ГЭС образовано Новосибирское водохранилище (т. н. «Обское море»). Также в области расположено около 3 тыс. пресноводных, солёных и горько-солёных озёр (Чаны, Убинское, Сартлан и др). Север и северо-запад области занимает южная часть крупнейшего в мире Васюганского болота.

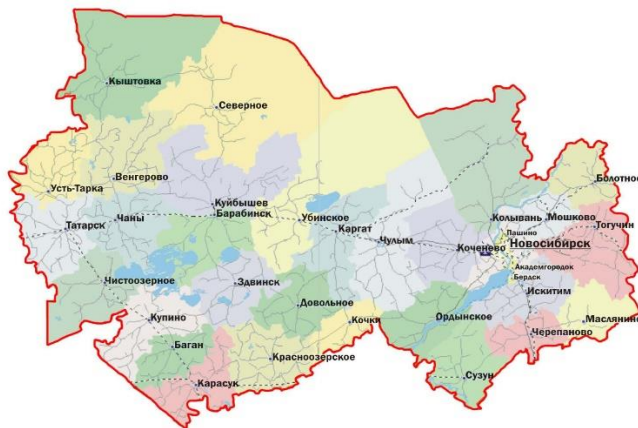


Рисунок 15.2.1 – Карта Новосибирской области

Климат континентальный, средняя температура января от –16 на юге, до –20 °С в северных районах. Средняя температура июля +18...+20 °С. Средняя годовая температура воздуха – 0,2 °С.

¹ [http://web.archive.org/web/20170424151331/http://ru.wikipedia.org/wiki/Новосибирская_область].

Абсолютный максимум – +37 °С, минимум – –51 °С. Заморозки на почве начинаются во второй половине сентября и заканчиваются в конце мая. Продолжительность холодного периода – 178, тёплого – 188, безморозного – 120 дней.

Годовое количество осадков ≈ 425 мм, из них 20 % приходится на май–июнь, в частности, в период с апреля по октябрь выпадает (в среднем) 330 мм осадков, в период с ноября по март – 95 мм. Область расположена в степной, лесостепной и таёжной зоне.

Новосибирская область находится в часовой зоне МСК+4 (Красноярское время). Смещение применяемого времени относительно UTC составляет +7:00.

Численность населения области по данным Росстата составляет 2 779 555 чел. Плотность населения — 15,64 чел./км². Городское население — 78,93 %.

В Новосибирскую область входят 15 городов (в том числе 8 городов областного подчинения), 30 административных районов, 17 посёлков городского типа, 428 сельских администраций.

В общей сложности, на территории Новосибирской области располагается 523 месторождения различных полезных ископаемых, из которых 83 в настоящее время эксплуатируются.

Во времена СССР в промышленности доминировали машиностроение и пищевая отрасли. В 1990-е годы из-за падения спроса эти отрасли переживали далеко не лучшие времена. Индекс промпроизводства в регионе был отрицательным. В натуральном выражении в 1998 году область произвела треть от объёма продукции 1990-го. Большинство предприятий области значительно сократило производство, обанкротились базовые предприятия: «Сибтекстильмаш», «Вега», «Комета», «Химпласт». Введено и отменено внешнее управление на Металлургическом заводе им. Кузьмина. Обанкротился Оловокомбинат. Испытывают значительные трудности ОАО «ВИНАП» и Новосибирский мясоконсервный комбинат.

Сегодня состояние предприятий не столь плохо, как в 2000 году. Объём производства вырос с 36,5 в 2000 до 256,4 млрд рублей в 2008-м. Производство росло в среднем на 9,2 % ежегодно. Кризис 2008–2009 годов прошёл без больших потерь. С 2005 года структура промышленности почти не изменилась.

На территории области находятся 11 аэропортов, аэропорт «Толмачёво» – международный, федерального значения.

Эксплуатационная длина железнодорожных путей общего пользования (Западно-Сибирская железная дорога) – 1530 км. По территории области проходят федеральные трассы М51, М52, М53, а также автодороги Р380, Р384.

Общие сведения о городе Новосибирске^{2,3,4}

Новосибирск – третий по численности населения и тринадцатый по занимаемой площади город в России, имеет статус городского округа. Административный центр Сибирского федерального округа, Новосибирской области и входящего в её состав Новосибирского района; также город является центром Новосибирской агломерации – крупнейшей в Сибири.

Торговый, деловой, культурный, промышленный, транспортный и научный центр значения.

Основан в 1893 году, статус города получил в 1903 году. Постоянное население на 1 января 2020 года — 1625,6 тыс. человек (58% населения Новосибирской области).

По совокупности указанных признаков Новосибирск часто неофициально именуется столицей Сибири.

Город расположен на Приобском плато, примыкающем к долине реки Обь, рядом с водохранилищем, образованным плотиной Новосибирской ГЭС. Городская территория занимает площадь, равную 505,62 км² (50 562 га). До 2023 года мэр избирался путём проведения всеобщего голосования среди жителей города. Эту должность с 23 апреля 2014 года занимал Анатолий Локоть (КПРФ). В феврале 2023 года депутаты Законодательного собрания Новосибирской области сразу в двух чтениях приняли законопроект об отмене прямых выборов глав Новосибирска и наукограда Кольцово, избрание глав администраций муниципалитетов будет происходить на конкурсной основе. 28 декабря 2023 года губернатор Новосибирской области Андрей Травников сообщил, что Анатолий Локоть уходит в отпуск с последующим увольнением. Временно исполняющим обязанности мэра был назначен первый вице-мэр Олег Клемшов. 16 апреля 2024 года по итогам голосования депутатов Новосибирского городского Совета депутатов мэром Новосибирска избран заместитель губернатора Новосибирской области Максим Кудрявцев (Единая Россия).

Новосибирск расположен в юго-восточной части Западно-Сибирской равнины на Приобском плато, примыкающем к долине реки Обь, рядом с водохранилищем, образованным плотиной Новосибирской ГЭС, на пересечении лесной и лесостепной природных зон. Левобережная часть города имеет плоский рельеф, правобережная характеризуется множеством балок, грив и оврагов, поскольку здесь начинается переход к горному рельефу Салаирского кряжа. К городу примыкают Заельцовский и Кудряшовский боры, Новосибирское водохранилище.

Новосибирск находится в континентальной климатической зоне; среднегодовая температура воздуха +1,8 °С. Для города характерны большие колебания среднемесячных (38 °С) и абсолютных (88 °С) температур воздуха. Средняя температура воздуха в январе –16 °С, в июле +19 °С.

До 1960-х годов Левобережье (тогда Заобский район, позже Кировский) и Правобережье находились в разных часовых поясах. До начала 1990-х Новосибирская область находилась в седьмом

² [<http://web.archive.org/web/20170427064651/https://ru.wikipedia.org/wiki/Новосибирск>].

³ [<http://novo-sibirsk.ru/to-citizens/economy/social/>].

⁴ [http://novo-sibirsk.ru/upload/iblock/78e/2017_res_h_455.pdf].

часовом поясе, что приводило к интересному эффекту: время полёта из аэропорта Толмачёво до Москвы составляло 4 часа, поэтому взлёт и посадка происходили в одно и то же местное время. С 1990-х Новосибирская область находилась в шестом часовом поясе UTC+, (MSK+4), определяемом как «Omsk Time Zone (OMST)». С 24 июля 2016 года Новосибирская область вернулась в часовую зону MCK+4 (UTC+7).

Современный Новосибирск разделяется на 10 административных районов, в которых исторически условно выделяют жилмассивы, микрорайоны и посёлки в городской черте. Причём данные условные образования могут одновременно находиться на территории нескольких административных районов.

С 1 января 2013 года произошла реорганизация администраций Железнодорожного, Завельцовского и Центрального районов в форме их слияния в единый Центральный округ.

Объединенная администрация Центрального округа в полном объёме начинает работу с 1 февраля 2013 года.

Новосибирск является третьим по величине городом в России. Миллионный житель города родился 2 сентября 1962 года. Новосибирск стал одним из немногих мировых рекорсменов по превращению из небольшого города в миллионер, а в XXI веке стал первым из региональных российских городов (после двух исторических столиц), превысившим полуторамиллионное значение численности населения.

Новосибирск – крупнейший транспортный узел Сибири: через него проходят Транссибирская магистраль, железные и шоссейные дороги. В Новосибирске расположено управление Западно-Сибирской железной дороги. Новосибирск связывает Сибирь, Дальний Восток, Среднюю Азию с европейскими регионами России. Человеческие и торговые потоки в значительной степени способствуют развитию города. Новосибирск является также речным портом.

В Новосибирске сосредоточено большинство крупнейших компаний Новосибирской области во всех секторах экономики: торговле, транспорте и логистике, промышленности, банковском секторе, энергетике, строительстве, информационных технологиях, жилищно-коммунальном хозяйстве, геологоразведке и др. Среднегодовая численность работников организаций составляет 421,2 тысяч человек. По данным Новосибирстата по состоянию на 1 октября 2021 года в Новосибирске количество предприятий составило 92875, а индивидуальных предпринимателей зарегистрировано 47141 человек.

Всемирную известность Новосибирску принёс Новосибирский Академгородок (Новосибирский научный центр Сибирского отделения Российской академии наук), на территории которого расположены десятки научно-исследовательских институтов, Новосибирский государственный университет, Физико-математическая школа НГУ, Высший колледж информатики НГУ. Недалеко от Новосибирска, в наукограде Кольцово находится Государственный научный центр вирусологии и биотехнологии «Вектор». В посёлке Краснообск расположено Сибирское отделение Российской академии сельскохозяйственных наук.

Всего в Новосибирске 32 высших учебных заведения (11 университетов, 8 академий, 13 институтов), кроме того имеется 14 филиалов вузов других городов России (в том числе Москвы и Санкт-Петербурга). Самым крупным вузом является Новосибирский государственный технический университет (НГТУ), в котором одновременно обучается более 14 тысяч студентов.

Новосибирская агломерация – седьмая по величине агломерация России, её население на 2010 год, по оценке Правительства РФ, составляло 1 млн 997 тыс. человек. В зависимости от этапа формирования, агломерацию относят к группе развитых. Новосибирская агломерация является наиболее значимым межрегиональным центром социально-экономического развития и притяжения для всего макрорегиона Сибирь.

В Новосибирскую агломерацию входят города, имеющие непосредственно общую границу с Новосибирском (первый пояс): г. Бердск, г. Обь, пгт. Кольцово, пгт. Краснообск. Во второй пояс входят г. Искитим, Новосибирский район и части смежных с Новосибирским районов. Всего, на территории агломерации находится 5 городских округов и 7 муниципальных районов, в состав которых входят 10 городских поселений, 110 сельских поселений, 457 сельских населённых пунктов. Общая площадь агломерации составляет 36,86 тыс. км² или 21 % от площади Новосибирской области.

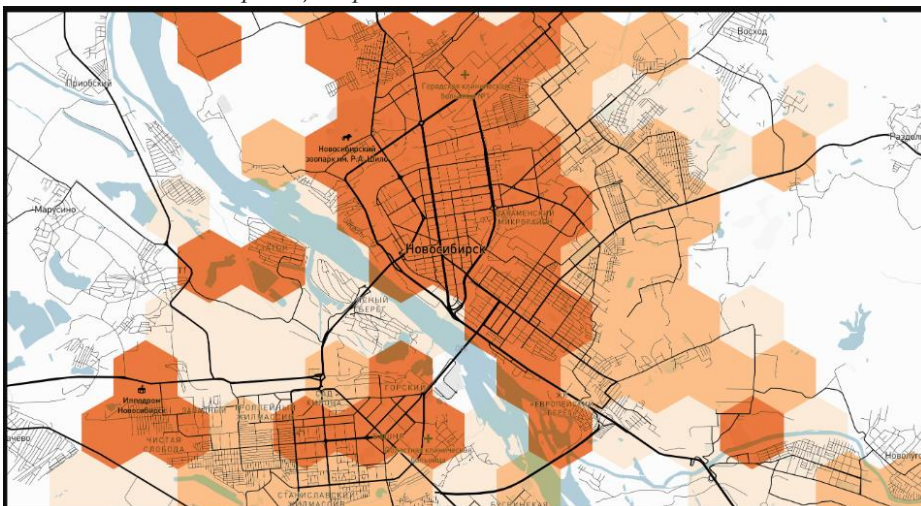
15.3 Анализ рынка коммерческой недвижимости

Анализ сегмента рынка, к которому относится объект оценки⁵

Продажа

На схеме ниже приведена тепловая карта цен предложений нежилых объектов для демонстрации локальных ценовых зон. Территория города поделена на шестиугольники радиусом 1 км, для каждого из них рассчитана медиана цен предложений, интенсивность цвета распределена на 3 группы следующим образом: значение медианы в локации до 69 900 руб. за 1 кв.м, от 69 900 до 108 300 руб. за 1 кв.м и свыше 108 300 руб. за 1 кв.м с НДС.

Схема 1. Тепловая карта цен предложений



Источник: расчеты аналитического сервиса Макроскоп, <https://macro-score.ru/>, картографическая основа: <https://www.mapbox.com/>

В таблице 1 указаны основные статистические характеристики цен предложений по продаже нежилой недвижимости Новосибирска в период сентябрь 2024 - октябрь 2024 года, кроме крайних и средних значений приведены также величины 1 и 3 квартилей для лучшего представления структуры ценового предложения.

Торговые помещения в рассматриваемый период были выставлены на продажу в диапазоне от 24 100 до 320 400 руб. за 1 кв.м с учетом НДС, при этом медианное значение составило 121 600 руб., а среднее 135 600 руб. за 1 кв.м с НДС.

Цены предложений на офисы находились в диапазоне от 37 500 руб. до 250 000 руб. за 1 кв.м с учетом НДС, медиана зафиксирована на уровне 124 000 руб., среднее значение предложений 127 700 руб. за 1 кв.м с НДС.

Диапазон цен предложений для помещений свободного назначения Новосибирска составил от 24 300 руб. до 257 300 руб. за 1 кв.м с учетом НДС, медиана составила 100 000 руб., а среднее значение находится на уровне 112 100 руб. за 1 кв.м с НДС.

Объекты промышленного и складского назначения предлагались на реализацию с минимальной ценой 19 500 руб., максимальной 110 800 руб. за 1 кв. м с НДС, медианная цена предложения составила 54 800 руб., а средняя цена предложения 56 100 руб. за 1 кв.м с НДС. Табл. 1. Распределение цен предложений по типам объектов, руб./кв.м

Табл. 1. Распределение цен предложений по типам объектов, руб./кв.м

Категория	Минимум	25 перцентиль	Медиана	Среднее	75 перцентиль	Максимум
Торговые	24 100	77 300	121 600	135 600	183 200	320 400
Офисные	37 500	87 500	124 000	127 700	164 400	250 000
ПСН	24 300	65 600	100 000	112 100	150 800	257 300
Пром/склад	19 500	41 000	54 800	56 100	68 700	110 800

Источник: расчеты аналитического сервиса Макроскоп, <https://macro-score.ru/>

В таблице 2 представлены медианные значения цен предложений в разрезе административного деления города.

Наиболее высокий уровень цен торговой недвижимости Новосибирска зафиксирован в Центральном районе, медиана составила 156 200 руб./кв.м с учетом НДС, более доступные площади торгового назначения расположены в Первомайском районе, медиана цен находится на уровне 90 700 руб./кв.м с учетом НДС.

По стоимости офисов города Новосибирска лидирует Центральный район, медиана цены предложения в период сентябрь 2024 - октябрь 2024 составила 140 000 руб./кв.м с учетом НДС. Недорогие офисные

помещения расположены в Первомайском районе города, медианное значение цены там составляет 58 100 руб./кв.м с учетом НДС.

Наиболее дорогие помещения свободного назначения расположены в Октябрьском районе с медианной ценой предложения 126 800 руб./кв.м с учетом НДС, самые доступные предложения ПСН зафиксированы в Советском районе, медиана находится на уровне 65 100 руб./кв.м с учетом НДС.

Объекты промышленно-складского назначения дороже всего предлагались на продажу в Кировском районе, медиана цены предложения на уровне 65 000 руб./кв.м с учетом НДС, а наименее высокая стоимость промышленно-складской недвижимости с медианой цен 41 400 руб./кв.м с учетом НДС зафиксирована в Советском районе города.

Табл. 2. Медианы цен предложений в разрезе районного деления города, руб./кв.м с НДС

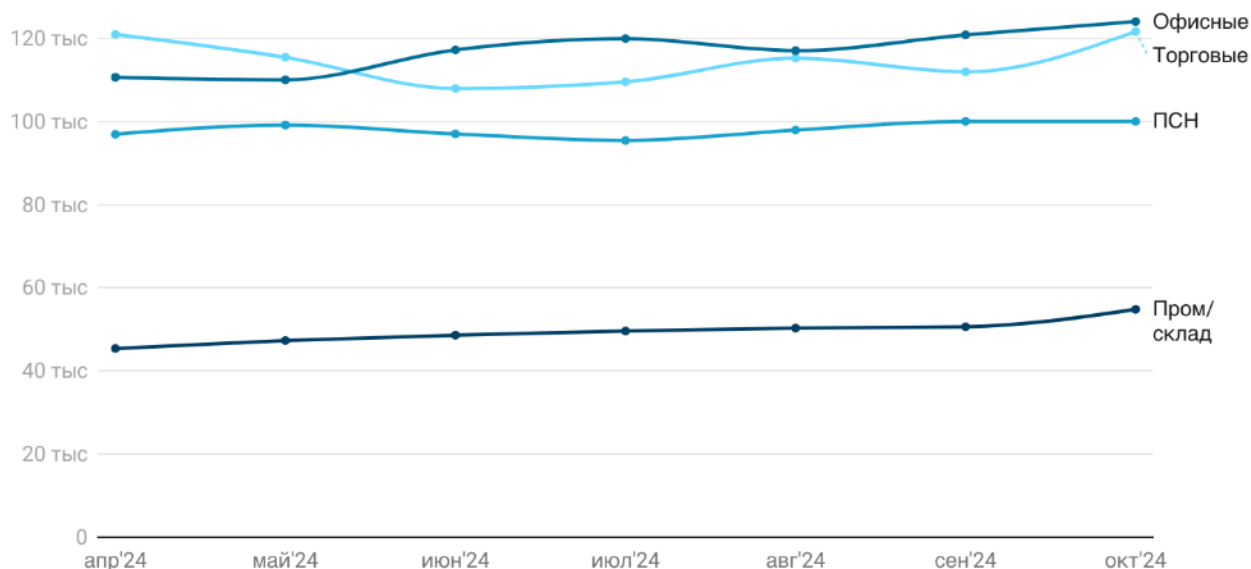
Район	Торговые	Офисные	ПСН	Пром/склад
Дзержинский	100 000	78 000	80 000	49 500
Железнодорожный	143 300	126 300	117 700	53 800
Заельцовский	146 700	123 200	107 100	63 100
Калининский	142 700	99 300	102 100	55 800
Кировский	94 700	60 000	75 000	65 000
Ленинский	125 000	79 100	102 300	49 200
Октябрьский	110 800	139 400	126 800	61 500
Первомайский	90 700	58 100	68 400	57 200
Советский	113 200	100 000	65 100	41 400
Центральный	156 200	140 000	98 800	60 300

Источник: расчеты аналитического сервиса Макроскоп, <https://macro-scope.ru/>

На рис. 1 показана динамика медианы цен предложения по типам недвижимости Новосибирска за прошедшие месяцы.

Медиана цен предложений (с НДС) в сегменте торговых площадей за последние полгода демонстрировала диапазон от 107 900 до 121 600 руб./кв.м, с усредненным значением 114 628 руб./кв.м. Медианное значение предложений среди офисных помещений за последние 6 месяцев находилось в интервале от 110 000 до 124 000 руб./кв.м, со средним уровнем 117 071 руб./кв.м. Помещения свободного назначения за указанный срок показывали медиану цен предложений в промежутке от 95 400 до 100 000 руб./кв.м, усредненное значение составило 98 042 руб./кв.м. Медиана предложений недвижимости промышленно-складского назначения на протяжении полугодия колебалась в диапазоне от 45 400 до 54 800 руб./кв.м, со средней величиной 49 514 руб./кв.м.

Рис. 1. Динамика изменения медианы цен предложений по типам объектов, руб./кв.м с НДС



Источник: расчеты аналитического сервиса Макроскоп, <https://macro-scope.ru/>

На рис.2 изображены столбчатые диаграммы, демонстрирующие распределение продаваемых площадей по диапазонам цены за 1 кв.м.

Значительная доля торговых помещений на рынке предлагается в ценовом диапазоне 40 000 - 50 000 рублей с НДС за 1 кв.м, офисные помещения преимущественно выставлены на продажу в интервале более 150 000, помещения свободного назначения в диапазоне 70 000 - 80 000 рублей с НДС за 1 кв.м. Существенная доля объектов производственно-складского назначения предлагается на продажу в диапазоне цены 40 000 - 50 000 рублей с НДС за 1 кв.м.

Рис. 2. Гистограммы распределения площадей на продажу по диапазонам цен предложений за 1 кв.м, %

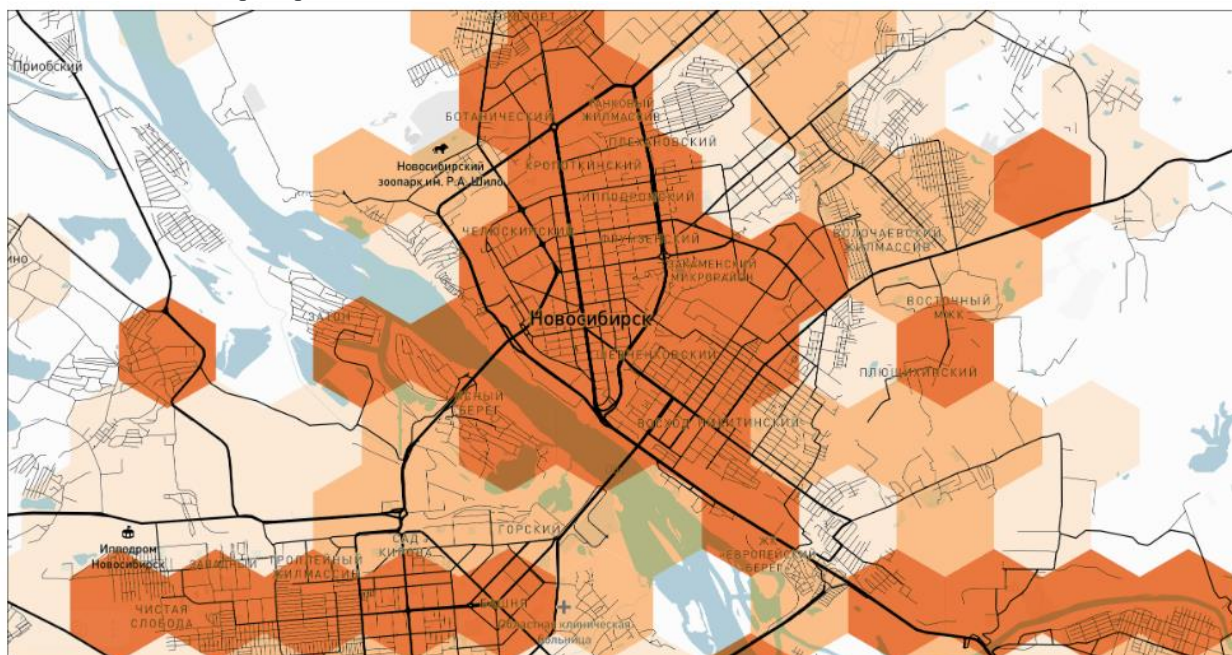
	Торговые	Офисные	ПСН	Пром/склад
10 000-20 000	0	0	0	0,91
20 000-30 000	2,47	0	2,74	13,34
30 000-40 000	6,95	2,52	6,75	18,56
40 000-50 000	31,52	10,9	12,33	25,15
50 000-60 000	3,24	7,5	9,07	10,46
60 000-70 000	3,44	15,31	9,04	10,88
70 000-80 000	9,71	14,69	15,95	4,25
80 000-90 000	4,35	4,26	6,21	5,93
90 000-100 000	6,64	3,75	4,57	7,43
100 000-110 000	1,76	6,62	5,44	2,57
110 000-120 000	1,45	5,08	4,12	0,53
120 000-130 000	4,8	6,54	4,94	0
130 000-140 000	1,39	4,68	3,93	0
140 000-150 000	1,03	1,42	1,07	0
Более 150 000	21,24	16,72	13,85	0

Источник: расчеты аналитического сервиса Макроскоп, <https://macro-scope.ru/>

Аренда

На схеме представлена тепловая карта запрашиваемых ставок аренды для демонстрации локальных ценовых зон. Территория города поделена на шестиугольники радиусом 1 км, для каждого из них рассчитана медиана ставок аренды, интенсивность цвета характеризует 3 группы значений: медиана ставок в локации до 7 800 руб. за 1 кв.м/год, от 7 800 до 11 000 руб. за 1 кв.м/год и свыше 11 000 руб. за 1 кв.м/год без НДС.

Схема 2. Тепловая карта арендных ставок



Источник: расчеты аналитического сервиса Макроскоп, <https://macro-score.ru/>, картографическая основа: <https://www.mapbox.com/>

В таблице 3 приводятся характеристики запрашиваемых ставок аренды на рынке нежилой недвижимости Новосибирска в период сентябрь 2024 - октябрь 2024 года. В дополнение к крайним и средним значениям рассчитаны также значения 1 и 3 квартилей для понимания общей структуры предложений по аренде.

Помещения торгового назначения в рассматриваемый период предлагались в аренду в интервале от 5 100 до 37 900 руб. за 1 кв.м/год без учета НДС, при этом медиана ставок составила 15 000 руб., а среднее значение 16 500 руб. за 1 кв.м/год без НДС.

Ставки аренды для офисов находились в диапазоне от 4 200 руб. до 25 200 руб. за 1 кв.м/год без НДС, медиана зафиксирована на уровне 10 000 руб., среднее значение составило 10 800 руб. за 1 кв.м в год без НДС.

Интервал запрашиваемых ставок аренды для помещений свободного назначения составил от 3 100 руб. до 28 800 руб. за 1 кв.м в год без учета НДС, медиана находилась на уровне 10 000 руб., а среднее значение составило 11 500 руб. за 1 кв.м/год без НДС.

Объекты недвижимости промышленного и складского назначения предлагались в аренду с минимальной ставкой 1 800 руб., максимальной 10 200 руб. за 1 кв. м в год без НДС, медиана составила 5 800 руб., средняя ставка аренды 5 700 руб. за 1 кв.м в год без учета НДС.

Табл. 3. Распределение запрашиваемых ставок аренды по типам объектов, руб./кв.м/год без НДС

Табл. 3. Распределение запрашиваемых ставок аренды по типам объектов, руб./кв.м/год без НДС

Категория	Минимум	25 перцентиль	Медиана	Среднее	75 перцентиль	Максимум
Торговые	5 100	11 000	15 000	16 500	20 000	37 900
Офисные	4 200	7 600	10 000	10 800	13 600	25 200
ПСН	3 100	7 500	10 000	11 500	15 000	28 800
Пром/склад	1 800	4 200	5 800	5 700	7 000	10 200

Источник: расчеты аналитического сервиса Макроскоп, <https://macro-score.ru/>

В таблице 4 представлены медианные значения запрашиваемых ставок аренды в разрезе районов города.

Наиболее высокие арендные ставки для торговой недвижимости зафиксированы в Центральном районе, медианное значение составило 18 000 руб./кв.м/год без НДС, наиболее доступные площади торгового назначения расположены в Дзержинском районе, медиана запрашиваемых ставок находится на уровне 11 000 руб./кв.м/год без учета НДС.

По уровню арендных ставок офисных помещений города лидирует Центральный район, медианный уровень ставок в период март 2024 - апрель 2024 составил 11 800 руб./кв.м/год без НДС. Наиболее доступные офисные объекты расположены в Кировском районе города, медиана ставок там составляет 6 000 руб./кв.м/год без НДС.

Наиболее дорогие помещения свободного назначения расположены в Железнодорожном районе с медианной ставкой аренды 12 472 руб./кв.м/год без НДС, доступные предложения аренды таких помещений зафиксированы в Дзержинском районе, медиана составила 7 140 руб./кв.м/год без НДС.

Объекты производственного и складского назначения с наиболее высокими ставками аренды предлагались в Калининском районе, медианное значение находилось на уровне 6 000 руб./кв.м/год без НДС, а наиболее доступные объекты с медианой ставок 4 431 руб./кв.м/год без НДС расположены в Ленинском районе города.

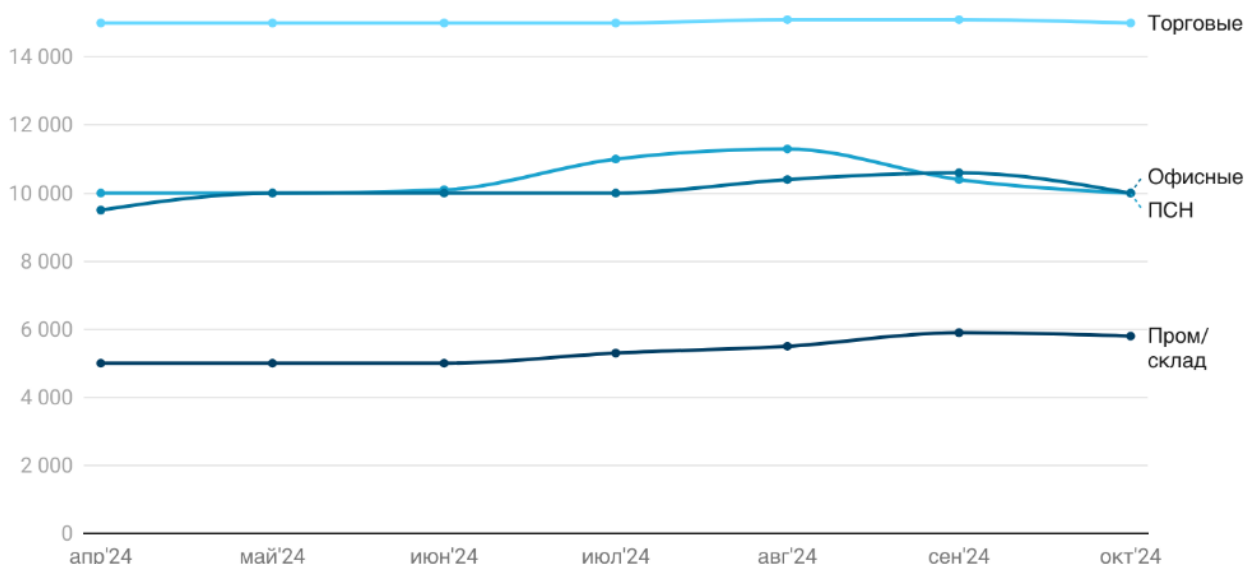
Табл. 4. Медианы запрашиваемых ставок аренды в разрезе районов города, руб./кв.м/год без НДС

Район	Торговые	Офисные	ПСН	Пром/склад
Дзержинский	13 390	8 347	8 572	6 320
Железнодорожный	18 410	11 000	12 000	5 550
Заельцовский	16 000	10 000	11 000	5 000
Калининский	15 000	10 000	11 465	6 500
Кировский	13 540	7 000	8 400	6 500
Ленинский	15 000	9 000	10 000	5 300
Октябрьский	16 420	10 791	11 580	6 000
Первомайский	12 000	7 206	8 470	5 350
Советский	15 315	10 000	10 000	5 800
Центральный	19 750	12 956	12 500	5 820

Источник: расчеты аналитического сервиса Макроскоп, <https://macro-score.ru/>

Медиана запрашиваемых ставок аренды (без учета НДС) торговых объектов в течение полугодия находилась в диапазоне от 15 000 до 15 100 руб./кв.м/год, с усредненным значением 15 028 руб./кв.м/год. Сегмент офисных помещений за последние 6 месяцев демонстрировал интервал медианных ставок аренды от 9 500 до 10 600 руб./кв.м/год, со средним уровнем 10 071 руб./кв.м/год. Помещения свободного назначения на протяжении полугодия показывали медиану ставок в промежутке от 10 000 до 11 300 руб./кв.м/год, средний уровень составил 10 400 руб./кв.м/год. Медиана ставок аренды объектов промышленно-складского назначения за указанный срок колебалась в диапазоне от 5 000 до 5 900 руб./кв.м/год, со средней величиной 5 357 руб./кв.м/год.

Рис. 3. Динамика изменения медианы запрашиваемых ставок аренды по типам объектов, руб./кв.м/год без НДС



Источник: расчеты аналитического сервиса Макроскоп, <https://macro-score.ru/>

На рис.4 приведены столбчатые диаграммы, характеризующие распределение предлагаемых в аренду площадей по диапазонам годовых ставок аренды.

Наибольшая доля торговых площадей на рынке предлагается в аренду в диапазоне 12 000 - 14 000 рублей/кв.м/год без НДС, офисные объекты преимущественно экспонируются в интервале 10 000 - 12 000, помещения свободного назначения в диапазоне 4 000 - 6 000 рублей без НДС за 1 кв.м. Существенная доля объектов производственно-складского назначения предлагается в аренду в диапазоне ставок 6 000 - 8 000 рублей без НДС за 1 кв.м в год.

Рис. 4. Гистограммы распределения площадей по диапазонам ставок аренды за 1 кв.м, %

	Торговые	Офисные	ПСН	Пром/склад
0-2 000	0	0	0	0,24
2 000-4 000	0	0	4,31	8,27
4 000-6 000	1,05	6,89	19,17	26,35
6 000-8 000	9,8	11,37	14,78	33,82
8 000-10 000	14,61	12,4	13,77	31,07
10 000-12 000	14,37	19,24	12,96	0,26
12 000-14 000	16,32	16,78	10,5	0
14 000-16 000	14,49	18,34	8,81	0
16 000-18 000	3,23	4,71	3,69	0
18 000-20 000	4,72	4,97	4,18	0
20 000-22 000	8,07	4,5	4,67	0
22 000-24 000	1,8	0	0,67	0
24 000-26 000	6,1	0,81	1,54	0
26 000-28 000	0,98	0	0,86	0
28 000-30 000	1,16	0	0,09	0
Более 30 000	3,3	0	0	0

Источник: расчеты аналитического сервиса Макроскоп, <https://macro-score.ru/>

Основные факторы, влияющие на спрос и предложение объектов недвижимости⁶

Факторы, влияющие на величину спроса:

1. Платежеспособность населения.
2. Динамика численности населения.
3. Уровень миграции, соотношение различных слоев населения и т.д.
4. Предпочтения населения.
5. Доступность и условия финансирования.

Факторы, влияющие на величину предложения:

1. Интенсивность строительства – определяет обмен нового жилья.
2. Положение в строительной индустрии; в какой мере оно влияет на уровень строительных затрат – определяет доступность и цены факторов производства.
3. Текущие и потенциальные изменения в строительной технологии и их возможное влияние на строительные затраты.
4. Соотношение затрат на строительство и цен продажи объектов недвижимости.
5. Затраты на улучшение неосвоенных и имеющихся в предложении земельных участков.

Основные факторы, влияющие на цену объектов недвижимости, с приведением интервалов значений этих факторов⁷

Таблица 5. – Удельный вес ценообразующих факторов в стоимости офисно-торговых объектов свободного назначения и сходных типов недвижимости

№	Фактор	Вес фактора
1	Местоположение	0,30
2	Расположение относительно красной линии	0,08
3	Общая площадь (фактор масштаба)	0,06
4	Этаж (для встроенных помещений)	0,06
5	Физическое состояние здания	0,06
6	Наличие отдельного входа	0,05
7	Состояние отделки	0,05
8	Концентрация населения в районе нахождения объекта	0,05
9	Ограниченность доступа к объекту (объект на закрытой территории базы)	0,05
10	Близость к остановкам общественного транспорта	0,04
11	Возможность парковки	0,04
12	Материал стен	0,04
13	Тип объекта (встроенное помещение, отдельно-стоящее здание)	0,04
14	Отношение арендопригодной площади к общей	0,04
15	Площадь земельного участка, относящегося к объекту (для отдельно стоящих зданий)	0,04

При этом с точки зрения существенного влияния на стоимость, выделяют такие факторы, как местоположение объекта, условия продажи, техническое состояние и площадь, при наличии существенной динамики на рынке - рыночные условия (время продажи/предложения). Остальные вышеперечисленные факторы, как правило, оказывают меньшее влияние.

При исследовании рынка сделок в качестве ценообразующих факторов рассматриваются характеристики потребительских свойств собственно объекта и среды его функционирования. В процессе исследования выявлен исчерпывающий набор таких факторов. В настоящем отчете были исследованы возможности корректировки по следующим ценообразующим факторам, влияющих на стоимость объектов оценки:

- на торг;
- на передаваемые права на объект;

⁶ <https://www.top-ocenka.com/ocenka-faktori-sprosa.html>.

⁷ Составлено на основании Справочника оценщика недвижимости – 2016. Том II. Офисно-торговая недвижимость и сходные типы объектов. (Рекомендован для применения на дату оценки 01.01.2016 г. и последующие даты).

- на условия финансирования;
- на условия продажи;
- на дату продажи;
- на местоположение;
- на расположение относительно магистрали;
- на масштаб (размер площади объекта);
- на физическое состояние.

16 ОПИСАНИЕ ПРОЦЕССА ОЦЕНКИ ОБЪЕКТА ОЦЕНКИ В ЧАСТИ ПРИМЕНЕНИЯ ПОДХОДОВ С ПРИВЕДЕНИЕМ РАСЧЕТОВ ИЛИ ОБОСНОВАНИЕ ОТКАЗА ОТ ПРИМЕНЕНИЯ ПОДХОДОВ К ОЦЕНКЕ ОБЪЕКТА ОЦЕНКИ

Согласно «Федеральным Стандартам оценки №1», утверждённым Приказом Минэкономразвития России от 20.05.2015 г № 297, существуют три общепринятых подхода к определению стоимости объекта оценки:

Затратный подход – совокупность методов оценки стоимости объекта оценки, основанных на определении затрат, необходимых для восстановления либо замещения объекта оценки, с учетом износа и устареваний. Затратами на воспроизводство объекта оценки являются затраты, необходимые для создания точной копии объекта оценки с использованием применявшихся при создании объекта оценки материалов и технологий. Затратами на замещение объекта оценки являются затраты, необходимые для создания аналогичного объекта с использованием материалов и технологий, применяющихся на дату оценки.

Сравнительный подход – совокупность методов оценки стоимости объекта оценки, основанных на сравнении объекта оценки с объектами–аналогами объекта оценки, в отношении которых имеется информация о ценах. Объектом–аналогом объекта оценки для целей оценки признается объект, сходный объекту оценки по основным экономическим, материальным, техническим и другим характеристикам, определяющим его стоимость.

Доходный подход – совокупность методов оценки стоимости объекта оценки, основанных на определении ожидаемых доходов от использования объекта оценки.

Согласно п. 20 Федерального стандарта оценки ФСО №3 «Требования к отчету об оценке», утвержденного Приказом Министерства экономического развития РФ от 20.05.2015г. №299, Оценщик при проведении оценки обязан использовать затратный, сравнительный и доходный подходы к оценке или обосновать отказ от использования того или иного подхода. Оценщик вправе самостоятельно определять конкретные методы оценки в рамках применения каждого из подходов.

Согласно ст. 14 закона «Об оценочной деятельности в РФ» №135–ФЗ, Оценщик вправе применять самостоятельно методы проведения объекта оценки в соответствии со стандартами оценки.

Таблица 16.1 – Обзор подходов и методов оценки недвижимого имущества

Подход	Метод	Суть метода	Область применения
Затратный	метод количественного обследования	расчёт стоимости нового объекта путем абсолютно точного количественного определения всех материалов и трудозатрат, относящихся к строительству объекта с последующим вычитанием накопленного износа	оценка уникальных объектов; оценка объектов незавершенного строительства; оценка в целях страхования; оценка ущерба, ремонтов, реконструкций
	метод укрупненных обобщенных показателей стоимости (метод сравнительной единицы)	расчёт стоимости строительства новой сравнительной единицы аналогичного объекта с корректировкой на имеющиеся различия и умножением на количество единиц оцениваемого объекта с использованием укрупненных удельных показателей с последующим вычитанием накопленного износа	оценка на малоактивных рынках; оценка при недостатке информации для применения других подходов; оценка специализированных объектов
	метод укрупненных	расчёт стоимости строительства как суммы стоимостей возведения основных элементов	оценка новых или недавно возведенных объектов;

Подход	Метод	Суть метода	Область применения
	элементных показателей стоимости	здания: фундаментов, стен, перекрытий, крыши, и т. д. с использованием справочных данных об укрупненных сметных стоимостях частей зданий или видов работ, с последующим вычитанием накопленного износа	оценка объектов незавершенного строительства; оценка для целей налогообложения; оценка специализированных объектов
	метод единичных расценок	расчёт стоимости строительства путем разработки полной сметы на строительство объекта с применением единичных расценок, взятых из специальных справочников и ценников, или анализ и переработку оценщиком существующих смет на здание, с последующим вычитанием накопленного износа	Оценка работ, выполненных на малоактивных рынках; оценка при недостатке информации для применения других подходов; оценка специализированных объектов
	метод объектов – аналогов	расчёт стоимости нового объекта непосредственно по стоимости объекта – аналога с выполнением корректировки по совокупности их конструктивных различий с последующим вычитанием накопленного износа	оценка объектов, выполненных по типовым проектам; оценка при недостатке информации для применения других подходов; оценка специализированных объектов
Сравнительный	прямое сравнение с аналогами	подбор и анализ информации о недавних сделках с аналогичными объектами с внесением поправок, учитывающих различия между объектом оценки и объектом – аналогом	оценка на активных рынках
	сравнение на основе анализа показателей дохода и цены продажи	анализ доходных показателей объектов – аналогов, активно продающихся на рынке, с применением валового рентного мультипликатора или общего коэффициента капитализации	оценка на активных рынках; оценка доходоприносящих объектов
Доходный	прямая капитализация	величина годового дохода переводится в показатель стоимости объекта, при этом стоимость определяется путем деления дохода на соответствующую ставку капитализации	оценка на активных рынках
	капитализация по норме отдачи	будущие доходы переводятся в настоящую стоимость объекта путем дисконтирования каждого денежного потока соответствующей нормой отдачи или путем капитализации дохода коэффициентом капитализации, учитывающим характер поступающих доходов, изменение стоимости собственности и ожидаемую норму отдачи, при этом, денежный поток может быть сжат или развернут (метод дисконтированных денежных потоков)	оценка доходоприносящих объектов, в том числе, с неравномерным поступлением дохода

Выбор подхода к оценке рыночной стоимости объекта оценки

Затратный подход – совокупность методов оценки, основанных на определении затрат, необходимых для воспроизводства или замещения объекта оценки с учетом совокупного обесценения (износа) объекта оценки и (или) его компонентов. Затратный подход основан на принципе замещения.

В рамках затратного подхода применяются различные методы, основанные на определении затрат на создание точной копии объекта оценки или объекта, имеющего аналогичные полезные свойства. Критерии признания объекта точной копией объекта оценки или объектом, имеющим сопоставимые полезные свойства, определяются федеральными стандартами оценки, устанавливающими требования к проведению оценки отдельных видов объектов оценки и (или) для специальных целей.

При применении затратного подхода оценщик учитывает следующие положения (п. 24 ФСО №7):

а) затратный подход рекомендуется применять для оценки объектов недвижимости - земельных участков, застроенных объектами капитального строительства, или объектов капитального строительства, но не их частей, например жилых и нежилых помещений;

б) затратный подход целесообразно применять для оценки недвижимости, если она соответствует наиболее эффективному использованию земельного участка как незастроенного и есть возможность корректной оценки физического износа, а также функционального и внешнего (экономического) устареваний объектов капитального строительства;

в) затратный подход рекомендуется использовать при низкой активности рынка, когда недостаточно данных, необходимых для применения сравнительного и доходного подходов к оценке, а также для оценки недвижимости специального назначения и использования (например, линейных объектов, гидротехнических сооружений, водонапорных башен, насосных станций, котельных, инженерных сетей и другой недвижимости, в отношении которой рыночные данные о сделках и предложениях отсутствуют);

г) в общем случае стоимость объекта недвижимости, определяемая с использованием затратного подхода, рассчитывается в следующей последовательности:

-определение стоимости прав на земельный участок как незастроенный;

-расчет затрат на создание (воспроизводство или замещение) объектов капитального строительства;

-определение прибыли предпринимателя;

-определение износа и устареваний;

-определение стоимости объектов капитального строительства путем суммирования затрат на создание этих объектов и прибыли предпринимателя и вычитания их физического износа и устареваний;

-определение стоимости объекта недвижимости как суммы стоимости прав на земельный участок и стоимости объектов капитального строительства;

д) для целей определения рыночной стоимости объекта недвижимости с использованием затратного подхода земельный участок оценивается как незастроенный в предположении его наиболее эффективного использования;

е) расчет затрат на создание объектов капитального строительства производится на основании:

-данных о строительных контрактах (договорах) на возведение аналогичных объектов;

-данных о затратах на строительство аналогичных объектов из специализированных справочников;

-сметных расчетов;

-информации о рыночных ценах на строительные материалы;

-других данных;

ж) затраты на создание объектов капитального строительства определяются как сумма издержек, входящих в состав, строительно-монтажных работ, непосредственно связанных с созданием этих объектов, и издержек, сопутствующих их созданию, но не включаемых в состав строительно-монтажных работ;

з) для целей оценки рыночной стоимости недвижимости величина прибыли предпринимателя определяется на основе рыночной информации методами экстракции, экспертных оценок или аналитических моделей с учетом прямых, косвенных и вмененных издержек, связанных с созданием объектов капитального строительства и приобретением прав на земельный участок;

и) величина износа и устареваний определяется как потеря стоимости недвижимости в результате физического износа, функционального и внешнего (экономического) устареваний. При этом износ и устаревания относятся к объектам капитального строительства, относящимся к оцениваемой недвижимости (определение стоимости прав на земельный участок не требуется).

Техническая документация на здание, в котором расположен объект оценки предоставлена, однако отсутствие на рынке сопоставимых земельных участков и произведенные многочисленные реконструкции объекта не позволяют применить к оценке объекта затратный подход с приемлемой степенью достоверности полученных результатов.

Учитывая специфику объекта оценки, цели оценки, вид стоимости, достаточность и достоверность исходной информации, допущения и ограничения оценки, п. 25 ФСО V, п. 24 ФСО №7, оценщик счел возможным не применять затратный подход.

Доходный подход – совокупность методов оценки, основанных на определении текущей стоимости ожидаемых будущих денежных потоков от использования объекта оценки. Доходный подход основан на принципе ожидания выгод.

В рамках доходного подхода применяются различные методы, основанные на дисконтировании денежных потоков и капитализации дохода.

При применении доходного подхода оценщик учитывает следующие положения (п. 23 ФСО №7):

- доходный подход применяется для оценки недвижимости, генерирующей или способной генерировать потоки доходов;

- в рамках доходного подхода стоимость недвижимости может определяться методом прямой капитализации, методом дисконтирования денежных потоков или методом капитализации по расчетным моделям;

- метод прямой капитализации применяется для оценки объектов недвижимости, не требующих значительных капитальных вложений в их ремонт или реконструкцию, фактическое использование которых соответствует их наиболее эффективному использованию. Определение стоимости объектов недвижимости с использованием данного метода выполняется путем деления соответствующего рынку годового дохода от объекта на общую ставку капитализации, которая при этом определяется на основе анализа рыночных данных о соотношениях доходов и цен объектов недвижимости, аналогичных оцениваемому объекту;

- метод дисконтирования денежных потоков применяется для оценки недвижимости, генерирующей или способной генерировать потоки доходов с произвольной динамикой их изменения во времени путем дисконтирования их по ставке, соответствующей доходности инвестиций в аналогичную недвижимость;

- метод капитализации по расчетным моделям применяется для оценки недвижимости, генерирующей регулярные потоки доходов с ожидаемой динамикой их изменения. Капитализация таких доходов проводится по общей ставке капитализации, конструируемой на основе ставки дисконтирования, принимаемой в расчет модели возврата капитала, способов и условий финансирования, а также ожидаемых изменений доходов и стоимости недвижимости в будущем;

- структура (учет налогов, возврата капитала, темпов изменения доходов и стоимости актива) используемых ставок дисконтирования и (или) капитализации должна соответствовать структуре дисконтируемого (капитализируемого) дохода;

- для недвижимости, которую можно сдавать в аренду, в качестве источника доходов следует рассматривать арендные платежи;

- оценка недвижимости, предназначенной для ведения определенного вида бизнеса (например, гостиницы, рестораны, автозаправочные станции), может проводиться на основании информации об операционной деятельности этого бизнеса путем выделения из его стоимости составляющих, не относящихся к оцениваемой недвижимости.

Рынок аренды нежилой (коммерческой) недвижимости достаточно развит, однако в открытых источниках информации отсутствуют достоверные данные о связанных с объектом оценки расходах, без которых реализация доходного подхода является невозможной.

Поэтому оценщик не имеет достаточно информации для прогнозирования денежных потоков от объекта оценки.

Учитывая специфику объекта оценки, цели оценки, вид стоимости, достаточность и достоверность исходной информации, допущения и ограничения оценки, п. 12 ФСО V, п. 23 ФСО №7, оценщик счел возможным не применять доходный подход к оценке к оценке.

Сравнительный подход – совокупность методов оценки, основанных на сравнении объекта оценки с идентичными или аналогичными объектами (аналогами). Сравнительный подход основан на принципах ценового равновесия и замещения.

В рамках сравнительного подхода применяются различные методы, основанные как на прямом сопоставлении оцениваемого объекта и объектов-аналогов, так и методы, основанные на анализе статистических данных и информации о рынке объекта оценки.

При применении сравнительного подхода к оценке недвижимости оценщик учитывает следующие положения (п. 22 ФСО №7):

- сравнительный подход применяется для оценки недвижимости, когда можно подобрать достаточное для оценки количество объектов-аналогов с известными ценами сделок и (или) предложений;

- в качестве объектов-аналогов используются объекты недвижимости, которые относятся к одному с оцениваемым объектом сегменту рынка и сопоставимы с ним по ценообразующим факторам. При этом для всех объектов недвижимости, включая оцениваемый, ценообразование по каждому из указанных факторов должно быть единообразным;

- при проведении оценки должны быть описаны объем доступных оценщику рыночных данных об объектах-аналогах и правила их отбора для проведения расчетов. Использование в расчетах лишь части доступных оценщику объектов-аналогов должно быть обосновано в отчете об оценке;

- для выполнения расчетов используются типичные для аналогичного объекта сложившиеся на рынке оцениваемого объекта удельные показатели стоимости (единицы сравнения), в частности цена или арендная плата за единицу площади или единицу объема;

- в зависимости от имеющейся на рынке исходной информации в процессе оценки недвижимости могут использоваться качественные методы оценки (относительный сравнительный анализ, метод экспертных оценок и другие методы), количественные методы оценки (метод регрессионного анализа, метод количественных корректировок и другие методы), а также их сочетания.

При применении качественных методов оценка недвижимости выполняется путем изучения взаимосвязей, выявляемых на основе анализа цен сделок и (или) предложений с объектами-аналогами или соответствующей информации, полученной от экспертов, и использования этих взаимосвязей для проведения оценки в соответствии с технологией выбранного для оценки метода.

При применении метода корректировок каждый объект-аналог сравнивается с объектом оценки по ценообразующим факторам (элементам сравнения), выявляются различия объектов по этим факторам и цена объекта-аналога или ее удельный показатель корректируется по выявленным различиям с целью дальнейшего определения стоимости объекта оценки. При этом корректировка по каждому элементу сравнения основывается на принципе вклада этого элемента в стоимость объекта.

В ходе анализа фактических данных о ценах сделок и предложений с объектами недвижимости оценщиком был произведен поиск объектов-аналогов для использования сравнительного подхода. Были исследованы следующие источники информации: автоматизированная информационная система «Мониторинг рынка недвижимости» <https://portal.rosreestr.ru/wps/portal/>, портал «Недвижимость в России» <http://www.rosrealt.ru/index.php>, еженедельный журнал «Справочник по недвижимости» <http://www.spran.ru/>, порталы: <https://www.avito.ru/>, <https://cian.ru/>.

Оценщику удалось отобрать объекты, сходные с объектом оценки по основным экономическим, материальным, техническим и другим характеристикам. В рассматриваемом сегменте рынка есть достаточное количество предложений, аналогичных оцениваемому.

*Учитывая специфику объекта оценки, цели оценки, вид стоимости, достаточность и достоверность исходной информации, допущения и ограничения оценки, п. 5 ФСО V, 22 ФСО №7, оценщик счел возможным **применить сравнительный подход к оценке.***

17 РАСЧЕТ СТОИМОСТИ ОБЪЕКТА НЕДВИЖИМОСТИ СРАВНИТЕЛЬНЫМ ПОДХОДОМ

Сравнительный подход – это совокупность методов оценки стоимости объекта оценки, основанных на сравнении объекта оценки с объектами-аналогами объекта оценки, в отношении которых имеется информация о ценах. Объектом-аналогом объекта оценки для целей оценки признается объект, сходный объекту оценки по основным экономическим, материальным, техническим и другим характеристикам, определяющим его стоимость.

Сравнительный подход применяется, когда существует достоверная и доступная для анализа информация о ценах и характеристиках объектов-аналогов. Рыночная стоимость недвижимости определяется ценой, которую заплатит типичный покупатель за аналогичный по качеству и полезности объект. Сравнительный подход реализует принцип замещения, выражающийся в том, что при наличии на рынке нескольких аналогичных объектов с одинаковой полезностью, спросом будет пользоваться объект с минимальной стоимостью.

Сравнительный подход наиболее действенен для объектов недвижимости, по которым имеется достаточное количество информации о сделках купли-продажи и предложениях. Любое отличие условий продажи объекта-аналога от типичных рыночных условий на дату проведения оценки должно быть учтено при анализе. Поэтому при применении сравнительного подхода необходимы полнота и достоверность информации.

Так как объект оценки относится к активному сектору рынка недвижимости, для которого имеется достаточно объектов-аналогов, в рамках сравнительного подхода в настоящем отчете применен метод прямого сравнения с аналогами.

Основные этапы процедуры оценки сравнительным подходом

Применение сравнительного подхода заключается в последовательном выполнении следующих действий:

- исследование рынка с целью получения достоверной информации о всех факторах, имеющих отношение к объектам сравнимой полезности и подбор объектов–аналогов для объекта оценки;
- выбор единицы сравнения и проведение сравнительного анализа объекта оценки и каждого объекта–аналога по всем элементам сравнения;
- корректировка значения единицы сравнения для объектов–аналогов по каждому элементу сравнения в зависимости от соотношения характеристик объекта оценки и объекта–аналога по данному элементу сравнения;
- согласование результатов корректирования значений единиц сравнения по выбранным объектам–аналогам.

Исследование рынка и выбор объектов–аналогов

Проведенный анализ выявил, что на дату оценки в населенном пункте, где расположен объект оценки, на рынке продажи имеется достаточное количество предложений аналогичных оцениваемым объектам.

Выбор объектов–аналогов проводится, исходя из прав собственности на объекты–аналоги, с близкими сроками продаж, с расположением объектов в близлежащем месте, в градостроительной зоне, аналогичной комфортности с аналогичными конструктивными несущими и ограждающими конструкциями.

Таким образом, в качестве аналогов были выбраны объекты недвижимости со следующими характеристиками:

- нежилое помещение, площадью от 500 до 3000 кв.м;
- расположение в г. Новосибирске, в Центральном и Железнодорожном районах;
- назначение – административное, с другими типами помещений.
- состояние – хорошее, отличное.

Выбор единицы сравнения

Так как определяющей характеристикой в секторе рынка аналогичных объектов выступает общая площадь, в качестве единицы сравнения принимается 1 кв. м общей площади объекта. Корректность применения такого метода оправдана схожестью характеристик сопоставимых объектов. В общем случае, при определении рыночной стоимости объекта рассчитывается стоимость 1 кв. м общей площади.

Выбор объектов–аналогов из предложений в г. Новосибирске на дату оценки приведен в таблице 17.1.

Сравнительный анализ объекта оценки и каждого объекта–аналога по всем элементам сравнения

Сравнительный анализ оцениваемого объекта и каждого объекта–аналога по всем элементам сравнения приведен в таблице 17.1.

При проведении сравнительного анализа рассматриваются характеристики, которые оказывают существенное влияние на стоимость объекта и могут быть отнесены к ценообразующим параметрам.

Таблица 17.1 – Основные характеристики объектов–аналогов

Элементы сравнения	Объекты аналоги			
	1	2	3	4
Наименование	<i>Нежилое помещение</i>	<i>Нежилое помещение</i>	<i>Нежилое помещение</i>	<i>Нежилое помещение</i>
Источник информации	www.novosibirsk.cian.ru/sale/commercial/297741038	https://novosibirsk.cian.ru/sale/commercial/302206867/	https://novosibirsk.cian.ru/sale/commercial/310714893	https://novosibirsk.cian.ru/sale/commercial/282850424/
Цена продажи	86 000 000	79 772 500	46 000 000	30 295 600
Передаваемые права	Право собственности на помещение, земельный участок не выделен	Право собственности на помещение, земельный участок не выделен	Право собственности на помещение, земельный участок не выделен	Право собственности на помещение, земельный участок не выделен
Условия финансирования	Рыночные	Рыночные	Рыночные	Рыночные
Условия продажи	Коммерческие	Коммерческие	Коммерческие	Коммерческие
Условия рынка (время продажи)	01.12.2024	01.12.2024	01.12.2024	01.12.2024
Местоположение	Новосибирская область, Новосибирск, р-н Железнодорожный, просп. Димитрова, 7	Новосибирская область, Новосибирск, р-н Центральный, ул. Мичурина, 43	Новосибирская область, Новосибирск, р-н Железнодорожный, мкр. Тихий центр, Октябрьская ул., 34	Новосибирская область, Новосибирск, р-н Железнодорожный, просп. Димитрова, 1
Площадь общая, м ²	853,2	938,5	482,0	345,0
Наличие отдельного входа	есть	есть	нет	нет
Физическое состояние	Хорошее состояние	Хорошее состояние	Хорошее состояние	Хорошее состояние
Этаж расположения	8 этаж	подвал, 2,3 этаж	цоколь	2 этаж
Внутренняя отделка	Высококачественная внутренняя отделка	Высококачественная внутренняя отделка	Высококачественная внутренняя отделка	Высококачественная внутренняя отделка

Таблица 17.2 – Расчет стоимости по сравнительному подходу

Элементы сравнения	Объект оценки	Объекты аналоги			
		1	2	3	4
<i>Наименование</i>	<i>Нежилое помещение</i>	<i>Нежилое помещение</i>	<i>Нежилое помещение</i>	<i>Нежилое помещение</i>	<i>Нежилое помещение</i>
Источник информации		www.novosibirsk.cian.ru/sale/commercial/297741038	https://novosibirsk.cian.ru/sale/commercial/302206867/	https://novosibirsk.cian.ru/sale/commercial/310714893	https://novosibirsk.cian.ru/sale/commercial/282850424/
Цена предложения		86 000 000	79 772 500	46 000 000	30 295 600
Площадь общая, м ²	1867,00	853,20	938,50	482	345,0
Цена предложения за 1 м ²		100 797,00	85 000,00	95 435,68	87 813,33
<i>Корректировка на торг</i>		-20%	-20%	-20%	-20%
<i>Скорректированная цена</i>		80 637,60	68 000,00	76 348,55	70 250,67
Передаваемые права и тип объекта	Право собственности на помещение, земельный участок на праве аренды	Право собственности на помещение, земельный участок не выделен	Право собственности на помещение, земельный участок не выделен	Право собственности на помещение, земельный участок не выделен	Право собственности на помещение, земельный участок не выделен
<i>Корректировка</i>		0%	0%	0%	0%
<i>Скорректированная цена</i>		80 637,60	68 000,00	76 348,55	70 250,67
Условия финансирования	Рыночные	Рыночные	Рыночные	Рыночные	Рыночные
<i>Корректировка</i>		0%	0%	0%	0%
<i>Скорректированная цена</i>		80 637,60	68 000,00	76 348,55	70 250,67
Условия продажи	Коммерческие	Коммерческие	Коммерческие	Коммерческие	Коммерческие
<i>Корректировка</i>		0%	0%	0%	0%
<i>Скорректированная цена</i>		80 637,60	68 000,00	76 348,55	70 250,67
Условия рынка (время продажи)	дек.24	дек.24	дек.24	дек.24	дек.24
<i>Корректировка</i>		0%	0%	0%	0%
<i>Скорректированная цена</i>		80 637,60	68 000,00	76 348,55	70 250,67
Местоположение	город Новосибирск, Октябрьский район, улица Романова, дом 28	Новосибирская область, Новосибирск, р-н Железнодорожный, просп. Димитрова, 7	Новосибирская область, Новосибирск, р-н Центральный, ул. Мичурина, 43	Новосибирская область, Новосибирск, р-н Железнодорожный, мкр. Тихий центр, Октябрьская ул., 34	Новосибирская область, Новосибирск, р-н Железнодорожный, просп. Димитрова, 1
<i>Корректировка</i>		0%	0%	0%	0%
<i>Скорректированная цена</i>		80 637,60	68 000,00	76 348,55	70 250,67
Местоположение относительно красной линии	1 линия	1 линия	1 линия	1 линия	1 линия
<i>Корректировка</i>		0%	0%	0%	0%
<i>Скорректированная цена</i>		80 637,60	68 000,00	76 348,55	70 250,67
Наличие отдельного входа	Есть	нет	есть	нет	нет

Элементы сравнения	Объект оценки	Объекты аналоги			
		1	2	3	4
<i>Корректировка</i>		8%	0%	8%	8%
Скорректированная цена		87 088,61	68 000,00	82 456,43	75 870,72
Площадь общая, м ²	1867,00	853,20	938,50	482,00	345,00
<i>Корректировка</i>		<i>-8,97%</i>	<i>-7,92%</i>	<i>-15,00%</i>	<i>-18,34%</i>
Скорректированная цена		79 277,53	62 612,88	70 089,48	61 954,83
Физическое состояние	Хорошее состояние	Хорошее состояние	Хорошее состояние	Хорошее состояние	Хорошее состояние
<i>Корректировка</i>		0%	0%	0%	0%
Скорректированная цена		79 277,53	62 612,88	70 089,48	61 954,83
Этаж расположения	Цоколь,1,2,3,4,5	8 этаж	подвал,2,3 этаж	цоколь	2 этаж
<i>Корректировка</i>		2,4%	4,5%	9,8%	2,4%
Скорректированная цена		81 183,76	65 441,95	76 963,32	63 444,53
Внутренняя отделка	Высококачественная внутренняя отделка	Высококачественная внутренняя отделка	Высококачественная внутренняя отделка	Высококачественная внутренняя отделка	Высококачественная внутренняя отделка
<i>Корректировка</i>		0%	0%	0%	0%
Скорректированная цена		81 183,76	65 441,95	76 963,32	63 444,53
Скорректированная цена		81 183,76	65 441,95	76 963,32	63 444,53
Среднее арифметическое		71 758,39			
Среднее квадратическое отклонение		7 499,11			
Коэффициент вариации		10,45%			
Совокупная корректировка		0,39	0,32	0,53	0,82
Величина, обратная совокупной корректировке		2,54	3,08	1,89	1,22
Весовой коэффициент		29,06%	35,27%	21,67%	14,00%
Удельная стоимость объекта, руб. за 1кв.м.	72233,68				
Итоговая стоимость объекта (округленно), руб.	134 860 000,00				
-Помещение, назначение: нежилое. Площадь: общая 2,4 кв. м., номера на поэтажном плане: 28. Этаж: цокольный. Кадастровый (или условный) номер: 54:35:101310:192.	173000,00				
-Помещение, назначение: нежилое. Площадь: общая 1864,6 кв. м., номера на поэтажном плане: Цокольный эт.: (15-20); 1 эт.: (1-7,27,28); 2 эт.: (1-34); 3 эт.: (1-12,16-18, 21,23-27,29-31,33); 4 эт.: (1,3-19,26,27); 5 эт.: (2-21,23,24,26-28). Этаж: Цокольный,1,2,3,4,5. Кадастровый (или условный) номер 54:35:101210:491.	134 687 000,00				

Корректировка значения единиц сравнения (комментарии к Таблице 17.2)

В настоящем отчете применен метод сравнения продаж. Метод заключается в сопоставлении каждого объекта–аналога с оцениваемым, и определением процентной поправки к рыночной стоимости 1 кв. м. аналога.

Для каждого элемента сравнения проводится самостоятельный расчет величины корректировки.

Итоговая рыночная стоимость объекта оценки определяется путем согласования результатов корректировки значений единиц сравнения по выбранным объектам–аналогам.

Расчет стоимости объекта оценки сведен в Таблицу 17.2, где анализировались факторы, по которым оцениваемый объект отличается от объектов–аналогов. При расчете используются относительные корректировки и мультипликативный метод внесения корректировок.

Итоговая стоимость определяется как средневзвешенная величина скорректированных цен аналогов.

Обоснование корректировок

Качество прав

Оценке подлежит право собственности на объект капитального строительства. У аналогов 1,2,3,4 также передается право собственности на объект капитального строительства. Корректировка не производилась

Условия финансирования

Так как отсутствует льготное кредитование продавцом и расчет по сделке осуществляется денежными средствами, то условия финансирования являются типичными. Корректировка на условия финансирования не применяется.

Особые условия

Объект оценки предполагается использовать по назначению, финансовое давление на сделку отсутствует, кредитование продавцом покупателя не предполагается. Так как отсутствует финансовое давление при продаже объектов–аналогов, объекты–аналоги выставлены на открытый рынок (отсутствует связь купли–продажи и аренды одновременно), следовательно, особые условия сделки отсутствуют. Корректировка на особые условия не применяется.

Условия рынка

Изменение цен во времени. Объекты–аналоги выставлены на продажу в ноябре–декабре 2024 года, что совпадает с датой оценки. Корректировка на изменение цен во времени не применяется.

Отличие цены предложения от цены сделки

Оценщик счел необходимым внести данную корректировку для всех аналогов, т.к. она связана с тем, что реальные сделки по аренде и продаже объектов коммерческой недвижимости несколько отличаются от цен предложения, т.к. цена оферты, как правило, изначально несколько завышена на т.н. «торг». Кроме того, в эту цену могут быть «заложены» комиссионные риэлторов.

Величина корректировки на торг определена согласно данным статьи Живаева Максима Витальевича «Результаты экспертных оценок величин значимых параметров, используемых в оценочной деятельности 4 квартал 2023» с учетом текущей ситуации неопределенности и затруднений на рынке коммерческого кредитования в связи с высоким уровнем ключевой ставки, на максимальном уровне, для недвижимости (20%).

НЕДВИЖИМОСТЬ

Скидка на торг при продаже

Наименование объекта	Скидка на торг при продаже, %		
	мин	макс	среднее
Торговые здания и помещения	1	17	9
Офисные здания и помещения	2	17	9
Производственно-складские здания и помещения	4	20	12
Земельные участки под коммерческую застройку	5	20	12
Земельные участки под промышленную застройку	5	21	13
Земельные участки сельскохозяйственного назначения	5	30	18
Земельные участки под многоэтажное жилищное строительство	3	17	10
Земельные участки под индивидуальное жилищное строительство	2	12	7
Квартиры	1	8	4
Дома	1	11	6

Местоположение

У объектов-аналогов и объекта оценки принципиальные различия факторов местоположения отсутствуют. Объект оценки располагается в Центральном районе. Объекты аналоги находятся в Центральном и Железнодорожном районе. Корректировка не применялась

Физические характеристики

На тип здания. Данная корректировка не применялась, так как объекты принадлежат в целом к одинаковому типу зданий

На наличие инженерных коммуникаций. Все объекты аналоги также как и объект оценки имеют все необходимые инженерные коммуникации. Корректировка не требуется.

Расположение относительно красной линии

Данная корректировка учитывает влияние инвестиционной привлекательности объектов, расположенных на красной линии, по отношению к аналогичным объектам расположенным внутриквартально. Так как объекты-аналоги расположены на первых линиях дорог, т.е. выходят на красную линию, так же как и объект оценки, корректировка не применялась.

На общую площадь

Корректировка на «общую площадь» определена согласно данным статьи Живаева Максима Витальевича «Результаты экспертных оценок величин значимых параметров, используемых в оценочной деятельности 4 квартал 2023».

Коэффициент, учитывающий нелинейный характер изменения цены объекта при увеличении его площади, используемый при расчете поправки на площадь объекта по формуле:

$Кор.пл. = (S_{00}/S_{0c})K_t$, где:

Кор.пл. – величина корректировки на площадь;

S_{00} – площадь объекта оценки;

S_{0c} – площадь объекта сравнения;

K_t – коэффициент торможения (для офисно-торгового помещения взят равным значению --0,12).

Коэффициент торможения для поправки на размер объекта

Наименование объекта	Коэффициент торможения для поправки на размер объекта		
	мин	макс	среднее
Торговые здания и помещения	-0,01	-0,25	-0,13
Офисные здания и помещения	-0,01	-0,23	-0,12
Производственно-складские здания и помещения	-0,01	-0,29	-0,15
Земельные участки под коммерческую застройку	-0,01	-0,29	-0,15
Земельные участки под промышленную застройку	-0,01	-0,29	-0,15
Земельные участки сельскохозяйственного назначения	-0,01	-0,23	-0,12
Земельные участки под многоэтажное жилищное строительство	-0,01	-0,20	-0,11
Земельные участки под индивидуальное жилищное строительство	-0,01	-0,28	-0,14
Квартиры	-0,01	-0,22	-0,12
Дома	-0,01	-0,24	-0,13

На состояние здания и отделки.

У объекта оценки помещения в соответствии с исследованием оценщика находятся в состоянии с отделкой в Хорошем состоянии. По представленной в объявлениях информации, и по данным предоставленным риэлтерскими организациями объекты-аналогии находятся в аналогичной отделке и состоянии. Корректировка не применялась

На Этаж

Объект оценки располагается в многоэтажном здании. Объекты аналоги располагаются на различных этажах, и в различных зданиях, что требует внесения корректировок. Корректировка на «этаж» определена согласно данным статьи Живаева Максима Витальевича «Результаты экспертных оценок величин значимых параметров, используемых в оценочной деятельности 4 квартал 2023».

Корректировка на этаж расположения

Наименование объекта		Коэффициент		
		мин	макс	среднее
Отношение удельной цены объекта в подвале к удельной цене аналогичного объекта на 1-м этаже	Торговые здания и помещения	0,65	0,92	0,78
	Офисные здания и помещения	0,74	0,91	0,83
	Производственно-складские здания и помещения	0,77	0,90	0,84
Отношение удельной цены объекта в цоколе к удельной цене аналогичного объекта на 1-м этаже	Торговые здания и помещения	0,74	0,96	0,85
	Офисные здания и помещения	0,72	0,93	0,83
	Производственно-складские здания и помещения	0,78	0,88	0,83
Отношение удельной цены объекта на 2-м этаже и выше к удельной цене аналогичного объекта на 1-м этаже	Торговые здания и помещения	0,75	0,90	0,83
	Офисные здания и помещения	0,84	0,94	0,89
	Производственно-складские здания и помещения	0,77	0,92	0,85

Таблица 17.3 – Расчет корректировки на этаж

СООТНОШЕНИЕ ПЛОЩАДЕЙ, %	ОБЪЕКТ ОЦЕНКИ	АНАЛОГ 1	АНАЛОГ 2	АНАЛОГ 3	АНАЛОГ 4
Цоколь	1%	0%	30%	100%	0%
1 этаж	20%	0%	0%	0%	0%
средние этажи	79%	100%	70%	0%	100%
Корректирующий коэффициент					
Цоколь	0,83	0,83	0,83	0,83	0,83
1 этаж	1	1	1	1	1
средние этажи	0,89	0,89	0,89	0,89	0,89
Совокупная корректировка оп отношению к 1 этажу	0,9114	0,89	0,872	0,83	0,89
Корректировка на этаж,%		2,40%	4,52%	9,81%	2,40%

На наличие отдельного входа.

Данная корректировка применялась, поскольку объект оценки обладает отдельным входом, а объекты аналоги не все имеют отдельный вход и объекты-аналогии являются административными помещениями. Корректировка определена согласно данным статьи Живаева Максима Витальевича «Результаты экспертных оценок величин значимых параметров, используемых в оценочной деятельности 4 квартал 2023» на уровне 8% для объектов не имеющих отдельного входа

Корректировка на степень выделенности объекта

Наименование объекта	Отношение удельной цены встроенного объекта к удельной цене аналогичного отдельно стоящего объекта		
	мин	макс	среднее
Торговые здания и помещения	0,84	0,97	0,90
Офисные здания и помещения	0,86	0,98	0,92

Правило внесения корректировок:

Если оцениваемый объект лучше объекта-аналога, величина корректировки будет положительной, если хуже – отрицательной.

Определение весовых коэффициентов:

Как правило, объекты-аналоги имеют различную степень схожести с Объектом оценки и подвергаются корректировкам в разной степени. Обычно, степень доверия Оценщика к результатам скорректированной стоимости по объектам-аналогам различна. Чем больше аналог схож с Объектом оценки, и чем меньше размер корректировок (по модулю), внесенных в цену аналога, тем больше степень доверия Оценщика к скорректированной стоимости, полученной по данному аналогу.

Весовые коэффициенты q_i , в сумме равные единице, определяются по формуле:

$$q_i = \frac{1}{A_i} / \sum_{i=1}^n \frac{1}{A_i}, \quad (17.2)$$

где q_i – весовой коэффициент для i -го аналога;

n – количество аналогов;

i – порядковый номер аналога;

A_i – абсолютная валовая коррекция для i -го аналога.

Абсолютная валовая коррекция для i -го аналога A_i определяется как сумма абсолютных (по модулю) значений, примененных к рыночной стоимости данного объекта корректировок (оценки).

Для определения итоговой величины рыночной стоимости Объекта оценки в рамках сравнительного подхода необходимо использовать следующую формулу:

$$C_{\text{ср.вз.}} = \sum_{i=1}^n (C_i^{\text{кор.}} \cdot q_i), \quad (17.3)$$

где $C_{\text{ср.вз.}}$ – средневзвешенная стоимость объекта оценки в рамках сравнительного подхода, руб./кв.м;

$C_i^{\text{кор.}}$ – скорректированная стоимость i -го аналога, руб./кв.м.

Окончательное решение о величине результата, определенного сравнительным подходом, принимается на основании анализа скорректированных данных по объектам сравнения. Для этого необходимо провести анализ полученных скорректированных стоимостей 1 кв.м объектов-аналогов на однородность. Если вся выборка будет неоднородная, необходимо будет исключить «выбывающиеся» значения, либо определенным образом взвесить скорректированные стоимости 1 кв.м объектов-аналогов, либо подобрать другие аналоги. С этой целью рассчитаем коэффициент вариации по формуле:

$$V = \frac{\sigma}{C_{\text{ср}}} \cdot 100\%, \quad (17.4)$$

где V – коэффициент вариации;

σ – среднееквадратическое отклонение (показатель рассеивания значений случайной величины относительно её математического ожидания), руб. / кв. м;

$C_{\text{ср}}$ – среднее арифметическое (сумма всех цен объектов-аналогов, делённая на их количество), руб. / кв. м.

Чем больше значение коэффициента вариации, тем относительно больший разброс и

меньшая выравненность исследуемых значений. Если коэффициент вариации меньше 10%, то изменчивость вариационного ряда принято считать незначительной, от 10% до 20% относится к средней, больше 20% и меньше 33% к значительной и если коэффициент вариации превышает 33%⁸, то это говорит о неоднородности информации и необходимости исключения самых больших и самых маленьких значений.

В данном случае, коэффициент вариации равен 10,45% (<33%), что говорит об однородности выборки, и позволяет рассчитать рыночную стоимость объекта оценки путем вычисления средневзвешенной стоимости.

Таким образом, рыночная стоимость объектов оценки, рассчитанная сравнительным подходом, по состоянию на 18 ноября 2024г., составляет (округленно):

134 860 000 (Сто тридцать четыре миллиона восемьсот шестьдесят тысяч) рублей с учетом НДС

В том числе:

Рыночная стоимость помещения, назначение: нежилое. Площадь: общая 2,4 кв. м., номера на поэтажном плане: 28. Этаж: цокольный. Кадастровый (или условный) номер: 54:35:101310:192 составляет на дату оценки:

173 000 (Сто семьдесят три тысяч) рублей

Рыночная стоимость помещения, назначение: нежилое. Площадь: общая 1864,6 кв. м. Этаж: Цокольный,1,2,3,4,5. Кадастровый (или условный) номер 54:35:101210:491 составляет на дату оценки:

134 687 000 (Сто тридцать четыре миллиона шестьсот восемьдесят семь тысяч) рублей

18 СОГЛАСОВАНИЕ ВЕЛИЧИН СТОИМОСТИ, ПОЛУЧЕННЫХ РАЗНЫМИ ПОДХОДАМИ

18.1 Описание процедуры согласования

Различные подходы и методы могут быть использованы в процессе оценки, но решение вопроса об относительной значимости показателей стоимости определяется обоснованным суждением оценщика. Решение вопроса, каким стоимостным показателям придать больший вес и как каждый метод взвешивать по отношению к другим, является ключевым на заключительном этапе оценки.

Существует два базовых метода взвешивания:

- метод субъективного взвешивания;
- метод иерархий.

Цель обоих методов – определить единое значение, но если при субъективном взвешивании Оценщик опирается на собственный опыт, то метод иерархий является методом математического взвешивания.

В настоящем отчете был применен метод иерархий (математического взвешивания).

Метод математического взвешивания представляет проблему согласования результатов в виде иерархий. Для целей согласования результатов используются трехуровневые иерархии, которые имеют следующий вид:

- верхний уровень – цель;
- промежуточный уровень – критерии согласования;
- нижний уровень – результаты оценки, полученные на основе различных подходов.

Согласование – анализ альтернативных заключений, полученных с применением различных методов оценки, с целью определения единственного (согласованного) значения стоимости объекта оценки.

Согласование результатов оценки проводится в несколько этапов:

- выбор критериев, определяющих использование метода к оценке;
- определение степени важности критериев в обеспечении достоверности результатов оценки методом парных сравнений;
- определение степени удовлетворения каждого подхода оценки выбранным критериям;
- расчет степени важности методов в обеспечении достоверности конечного результата

⁸ Постановление Федеральной службы государственной статистики №42 от 28.09.2004 г.

оценки.

Выбор того или иного подхода осуществляется исходя из специфики оцениваемого объекта, особенностей конкретного рынка и состава сведений, содержащихся в собранной информации. Следовательно, важнейшими критериями, определяющими применение того или иного подхода при оценке недвижимости, являются:

- достаточность и достоверность информации, используемой при оценке (А);
- способность учитывать конъюнктуру рынка (Б);
- способность учитывать специфические особенности объекта (В).

Критерий А. Достаточность и достоверность информации. В зависимости от наличия, точности и достоверности информации, используемой в расчетах, оценщик экспертно проставляет балл, характеризующий степень обеспеченности применения подхода информацией.

Критерий Б. Способность учитывать конъюнктуру рынка. Определяется оценщиком экспертно для того или иного подхода в зависимости от характера рынка, спроса и предложения, срока экспозиции объекта.

Критерий В. Способность учитывать специфические особенности объекта. Определяется экспертно для того или иного подхода в зависимости от характера эксплуатации объекта оценки, нетипичных обстоятельств, связанных с объектом оценки и т.д.

18.2 Проведение согласования

Оценщиком был применен один подход из трех существующих – сравнительный. Оценщик отказался от применения доходного и затратного подходов (см. раздел 15).

Стоимость оцениваемого объекта определена сравнительным подходом к оценке, поэтому для сравнительного подхода используется весовой коэффициент 1,0.

Итоговый весовой коэффициент для затратного подхода составляет 0,0, для сравнительного подхода - 1,0, для доходного подхода - 0,0.

Расчет итоговой рыночной стоимости объектов недвижимости приведен в таблице 18.1.

Таблица 18.1 – Результаты оценки, полученные при применении различных подходов к оценке

Наименование	Стоимость по затратному подходу, руб.	Стоимость по сравнительному подходу, руб.	Стоимость по доходному подходу, руб.	Итоговая стоимость (округленно), руб.
Вес подхода, %	–	100,00	–	
-Помещение, назначение: нежилое. Площадь: общая 2,4 кв. м. Этаж: цокольный. Кадастровый (или условный) номер: 54:35:101310:192.	Не применялся	173 000,00	Не применялся	173 000,00
-Помещение, назначение: нежилое. Площадь: общая 1864,6 кв. м. Этаж: Цокольный,1,2,3,4,5. Кадастровый (или условный) номер 54:35:101210:491.	Не применялся	134 687 000,00	Не применялся	134 687 000,00

Согласованная рыночная стоимость объекта оценки составляет на дату оценки (округленно):

134 860 000 (Сто тридцать четыре миллиона восемьсот шестьдесят тысяч) рублей с учетом НДС

В том числе:

Рыночная стоимость помещения, назначение: нежилое. Площадь: общая 2,4 кв. м., номера на поэтажном плане: 28. Этаж: цокольный. Кадастровый (или условный) номер: 54:35:101310:192 составляет на дату оценки:

173 000 (Сто семьдесят три тысяч) рублей

Рыночная стоимость помещения, назначение: нежилое. Площадь: общая 1864,6 кв. м. Этаж: Цокольный,1,2,3,4,5. Кадастровый (или условный) номер 54:35:101210:491 составляет на дату оценки:

134 687 000 (Сто тридцать четыре миллиона шестьсот восемьдесят семь тысяч) рублей

19 ЗАКЛЮЧЕНИЕ О РЫНОЧНОЙ СТОИМОСТИ ОБЪЕКТА ОЦЕНКИ

В соответствии с п. 27 главы IV Федеральных стандартов оценки ФСО №1, обязательными к применению субъектами оценочной деятельности, итоговая величина стоимости объекта оценки должна быть выражена в рублях в виде единой величины, если в договоре об оценке не предусмотрено иное.

Рыночная стоимость объекта оценки, по состоянию на 18 ноября 2024г. округленно до тысяч составляет:

134 860 000 (Сто тридцать четыре миллиона восемьсот шестьдесят тысяч) рублей с учетом НДС

В том числе:

Рыночная стоимость помещения, назначение: нежилое. Площадь: общая 2,4 кв. м., номера на поэтажном плане: 28. Этаж: цокольный. Кадастровый (или условный) номер: 54:35:101310:192 составляет на дату оценки:

173 000 (Сто семьдесят три тысяч) рублей

Рыночная стоимость помещения, назначение: нежилое. Площадь: общая 1864,6 кв. м. Этаж: Цокольный,1,2,3,4,5. Кадастровый (или условный) номер 54:35:101210:491 составляет на дату оценки:

134 687 000 (Сто тридцать четыре миллиона шестьсот восемьдесят семь тысяч) рублей

В учебнике «Экспертиза отчетов об оценке», под ред. Каминского А.В., Ильина М.О., Лебединского В.И., Калинкина В.Е., Лапина М.В, приведены примеры уровня существенности, % от итоговой стоимости объекта оценки для разных по развитости рынков: низкая развитость, средняя развитость, высокая развитость. (Таблица 6, стр. 43 указанного учебника).

Проведенный оценщиком анализ рынка (п. 15.2 настоящего отчета) показывает, что рынок аналогичной оцениваемой недвижимости развит высоко. Таким образом, рыночная стоимость, определенная в настоящем отчете может варьироваться в пределах +-10%.

В соответствии с п. 26 главы IV Федеральных стандартов оценки ФСО №1, обязательными к применению субъектами оценочной деятельности, итоговая величина стоимости объекта оценки, указанная в отчете об оценке, составленном в порядке и на основании требований, установленных Федеральным законом «Об оценочной деятельности в Российской Федерации» и нормативными актами по оценочной деятельности уполномоченного органа по контролю за осуществлением оценочной деятельности в Российской Федерации, может быть признана рекомендуемой для целей совершения сделки с объектами оценки, если с даты составления отчета об оценке до даты совершения сделки с объектом оценки или даты представления публичной оферты прошло не более 6 месяцев.

20. РАСЧЕТ ЛИКВИДАЦИОННОЙ СТОИМОСТИ

Срок экспозиции объекта в условиях вынужденной продажи не должен превышать 60 дней. Таким образом, Оценщик принимает фиксированный срок экспозиции равным 2-м месяцам.

В общем случае, ликвидационная стоимость может быть рассчитана двумя методами прямым и косвенным.

Прямой метод основывается исключительно на сравнительном подходе. Применение данного метода реализуется либо прямым сравнением с аналогами, либо статистическим моделированием (корреляционно-регрессионный анализ). Однако, информация о ценах сделок в условиях вынужденной продажи труднодоступна, что обуславливает крайнюю ограниченность возможности применения данного метода, хотя при наличии информации он обладает высокой степенью объективности.

Косвенный метод основывается на расчете ликвидационной стоимости объекта, исходя из величины его рыночной стоимости. После определения рыночной стоимости, ликвидационная стоимость получается из рыночной путем вычитания ликвидационной скидки.

Ликвидационная скидка является величиной, выраженной в процентном отношении от рыночной стоимости, на которую уменьшается рыночная стоимость объекта оценки в условиях отчуждения в срок, меньшей обычного срока экспозиции аналогичных объектов.

Учитывая сложности применения прямого метода на практике, как правило, в качестве базы для оценки ликвидационной стоимости выступает рыночная стоимость.

В рамках косвенного метода выделяют несколько способов расчета ликвидационной скидки. Для оценки ликвидационной стоимости квартиры является способ расчета скидки, представленный Ткачуком А.Ю. «Оценка ликвидационной стоимости для нужд судебных приставов и таможни». По его методологии, ликвидационная скидка состоит из двух частей:

- скидка на срочность реализации, которая связана с ограничением срока экспозиции;
- скидка на вынужденность продажи, которая связана с необходимостью реализации объекта и осведомленность покупателя о затруднениях продавца.

Ликвидационная скидка определяется по следующей формуле:

$$\Delta_{л} \left(t_{л} / t_{р} - 1 \right)^2 * e^{AE}$$

Где:

$\Delta_{л}$ – ликвидационная скидка;

$t_{л}$ – срок вынужденной реализации (в соответствии с заданием 60 дней)

$t_{р}$ – среднерыночный срок экспозиции (в соответствии с данными рынка коммерческой недвижимости города Новосибирск, срок экспозиции составляет 6 месяцев);

A – коэффициент на вынужденность продажи;

E – коэффициент эластичности спроса.

Фактор вынужденности продажи влияющий на величину ликвидационной стоимости, и выражаемый количественно в виде корректировочной поправки на вынужденность продажи (коэффициент вынужденной продажи A, находящийся в диапазоне от 0 до 1) определялся по методике изложенной в публикациях:

- «Стандарты оценки для определения соответствующего вида стоимости объекта в рамках исполнительного производства, обоснование их использования при проведении оценки объекта» (<http://appraiser.ru/>);
- «Ликвидационная стоимость в оценке недвижимости» (www.valnet.ru);
- «Расчет корректировочной поправки на вынужденности продажи и внесения ее в значение рыночной стоимости объекта недвижимости» (www.lawref.narod.ru).

В указанных публикациях отмечено, что математическое обоснование корректировочной поправки на вынужденность продажи относительно затруднено из-за непрозрачности информации о реальных сделках купли-продажи объектов недвижимости, реализованных сниженного срока экспозиции.

В процессе проведения работ оценщик не обнаружил в открытом доступе информации о результатах подобных сделок. Поэтому для обоснования коэффициента вынужденности продажи использовался кумулятивный метод, который заключается в анализе различных видов рисков, характерных для процедуры продажи имущества в ограниченный срок, и составляющих, в свою очередь, фактор вынужденности продажи.

В зависимости от конкретных условий и характера имущества риски могут быть различными. Для объекта оценки Оценщик рассматривал следующие виды рисков:

- Риск инвестирования в связи с судебной отменой;
- Риск инвестирования в связи с потерей коммерческой привлекательности по причине законодательных изменений в сегменте объекта оценки;
- Риск инвестирования в связи с потерей коммерческой привлекательности по причине противодействия должника-собственника объекта;
- Риск неточности оценки из-за недостаточности информации по объекту оценки.

Применительно к объекту оценки риски характеризуются следующим образом:

1. Риск инвестирования в связи с судебной отменой. У Оценщика отсутствуют сведения о спорных имущественно-правовых вопросах в отношении объекта оценки, которые могли бы привести к противодействию нынешнего собственника объекта и отмене решения о продаже.
2. Риск инвестирования в связи с потерей коммерческой привлекательности по причине законодательных изменений в сегменте объекта оценки. У Оценщика отсутствует информация о возможных законодательных изменениях в сегменте объекта оценки.
3. Риск инвестирования в связи с потерей коммерческой привлекательности по причине противодействия должника-собственника объекта. У Оценщика отсутствует информация о возможном противодействии процессу продажи.

4. Риск неточности оценки из-за недостаточности информации по объекту оценки. У оценщика достаточно информации по объекту, чтобы исключить риск неточности оценки.

В результате анализа составляющих рисков, Оценщик счел возможным принять значение коэффициента вынужденности продажи на уровне середины возможного диапазона, т.е. 0,8.

Коэффициент эластичности спроса по цене определялся по методике, изложенной в статье «Практические аспекты учета фактора эластичности спроса по цене при определении ликвидационной стоимости объектов оценки и характеристика их ликвидности» Галасюк В.

С учетом того, что коэффициент эластичности спроса по цене, как правило, берут по абсолютной величине, он может принимать значение от 0 до ∞ .

В зависимости от значения коэффициента эластичности спроса по цене чаще всего различают следующие типы спроса:

- Неэластичный – $[ED] = 0$, когда величина спроса не изменяется при изменении цены;
- Неэластичный - $0 < [ED] < 1$ когда процентное изменение величины спроса меньше, чем процентное изменение цены;
- С единичной эластичностью – $[ED] = 1$, когда процентное изменение величины спроса равно процентному изменению цены;
- Эластичный – $[ED] > 1$, когда процентное изменение величины спроса больше, чем процентное изменение цены;
- Абсолютно эластичный – $[ED] > \infty$, когда бесконечно малое изменение цены приводит к бесконечно большому изменению величины спроса.

Таблица 20.1. Определение коэффициента эластичности спроса

Тип спроса	Подтип спроса	Диапазон значений коэффициента эластичности спроса по цене $[ED]$
Абсолютно эластичный	Абсолютно эластичный	$[ED] > \infty$
Эластичный	Сильно-эластичный	$[ED] > 2$
	Средне-эластичный	$1,5 < [ED] \leq 2$
	Слабо-эластичный	$1 < [ED] \leq 1,5$
С единичной эластичностью	С единичной эластичностью	$[ED] = 1$
Неэластичный	Слабо-неэластичный	$0,66 < [ED] < 1$
	Средне-неэластичный	$0,33 < [ED] \leq 0,66$
	Сильно-неэластичный	$0 < [ED] \leq 0,33$
Абсолютно неэластичный	Абсолютно неэластичный	$[ED] < 0$

Таблица 20.2. Для определения типа спроса

Количество потенциальных покупателей объекта	Степень специализации объекта	Подтип спроса
Значительное	Незначительная	Абсолютно эластичный
Значительное	Средняя	Сильно-эластичный
Значительное	Значительная	Средне-эластичный
Среднее	Незначительная	Слабо-эластичный
Среднее	Средняя	С единичной эластичностью
Среднее	Значительная	Слабо-неэластичный
Незначительное	Незначительная	Средне-неэластичный
Незначительное	Средняя	Сильно-неэластичный
Незначительное	Значительная	Абсолютно неэластичный

Далее приведен расчет ликвидационной стоимости объекта оценки.

Таблица 20.3. Расчет ликвидационной стоимости объекта оценки

ПОКАЗАТЕЛЬ	ЗНАЧЕНИЕ	
ОБЪЕКТ	Помещение, назначение: нежилое. Площадь: общая 1864,6 кв. м. Этаж: Цокольный,1,2,3,4,5. Кадастровый (или условный) номер 54:35:101210:491.	Помещение, назначение: нежилое. Площадь: общая 2,4 кв. м. Этаж: цокольный. Кадастровый (или условный) номер: 54:35:101310:192.
Рыночная стоимость объекта оценки, руб.	134 687 000	173 000
Срок вынужденной реализации, (дней)	60	60
Среднерыночный срок экспозиции, (дней)	180	180
Коэффициент вынужденности продажи	0,8	0,8
Коэффициент эластичности спроса	0,7	0,7
Коэффициент ликвидационной скидки	0,778076667	0,778076667
Ликвидационная скидка, округленно, %	22,19%	22,19%
Ликвидационная стоимость, руб.	104 799 955	134 611
Ликвидационная стоимость, округленно руб.	104 800 000	135 000
Итого:	104 935 000	

21 ПОДПИСЬ ОЦЕНЩИКА

В соответствии с требованиями Закона «Об оценочной деятельности в РФ» № 135-ФЗ от 29.07.1998 года Отчёт собственноручно подписывается Оценщиком и заверяется его печатью. Поскольку Оценщик является сотрудником ОРГАНИЗАЦИИ, его подпись заверяется печатью данной организации.

Оценщик ООО «СНОиК»



Ивлев М.Л.

22 СПИСОК ИСПОЛЬЗУЕМОЙ ЛИТЕРАТУРЫ И ИСТОЧНИКОВ ИНФОРМАЦИИ

- Гражданский Кодекс Российской Федерации;
- Федеральный Закон РФ «Об оценочной деятельности в Российской Федерации» №135-ФЗ от 29.07.1998 г.;
- Распоряжение Минимущества Российской Федерации №578-р от 06.03.2002г. «Об утверждении методических рекомендаций по определению рыночной стоимости земельных участков»;
- Оценка недвижимости: учебник / Под ред. А.Г.Грязновой, М.А.Федотовой.- М.: Финансы и статистика, 2002. - 496 с.;
- Страницы сайтов сети Internet: <http://maps.rosreestr.ru/Portal>, <http://ru.wikipedia.org/wiki>, <http://www.cian.ru> и др., в том числе сайты новосибирских агентств недвижимости (www.jilfond.ru и др.);
- Данные, полученные при непосредственном изучении объекта оценки согласно представленным Заказчиком документам;
- Данные сборников УПВС и Ко-Инвест;
- «Справочник оценщика недвижимости» Приволжского центра финансового консалтинга и оценки, Лейфер Л.А., Шегурова Д.А.;
- Методическим рекомендациям «Оценка имущественных активов для целей залога», разработанным Ассоциацией Российских Банков, от 25.11.2011 г.;
- Собственные исследования рынка согласно данным газет и журналов по рынку недвижимости г. Новосибирска (журнал «Справочник по недвижимости», газета «Из рук в руки» и др.);
- Аналитический мониторинг предложения на рынке аренды и продажи коммерческой недвижимости Новосибирска компании RID Analytics (г. Новосибирск, сайт: www.ridasib.com, телефон: (383) 203-25-41, 213-23-47);
- Данные публичной кадастровой карты: <http://maps.rosreestr.ru/PortalOnline>;
- Данные по социально-экономическому развитию РФ и регионов, полученные согласно официальным источникам (<http://economy.gov.ru>; <http://www.strategia.tomsk.ru>; <http://www.gosman.ru>);
- Данные сайта Центральный банк РФ <http://www.cbr.ru>;

ПРИЛОЖЕНИЯ

1. Фотографии объекта оценки
2. Документы, устанавливающие количественные и качественные характеристики объекта оценки.
 - Выписка из ЕГРН от 11.11.2024г. № КУВИ-001/2024-274712599
 - Выписка из ЕГРН от 11.11.2024г. № КУВИ-001/2024-274714667
 - Технический паспорт на здание по состоянию на 29.06.2005 г.
3. Источники информации для проведения оценки
4. Документы, подтверждающие правомочность Оценщика
 - Свидетельство о членстве в НП СРО СВОД №673 от 07.08.2019 г. (копия).
 - Полис страхования ответственности оценщиков

Приложение ФОТО №1


Помещение, назначение: нежилое. Площадь: общая 1864,6 кв. м. Этаж: Цокольный,1,2,3,4,5. Кадастровый (или условный) номер 54:35:101210:491.







-Помещение, назначение: нежилое. Площадь: общая 2,4 кв. м., номера на поэтажном плане: 28. Этаж: цокольный. Кадастровый (или условный) номер: 54:35:101310:192.



Приложение №2 Документы на объект оценки

Филиал публично-правовой компании "Роскадастр" по Новосибирской области
полное наименование органа регистрации прав
Выписка из Единого государственного реестра недвижимости об объекте недвижимости

Сведения о характеристиках объекта недвижимости

На основании запроса от 11.11.2024, поступившего на рассмотрение 11.11.2024, сообщаем, что согласно записям Единого государственного реестра недвижимости:


Раздел 1 Лист 1

Помещение	
вид объекта недвижимости	
Лист № 1 раздела 1	Всего листов раздела 1: 2
Всего разделов: 2	
Всего листов выписки: 4	
11.11.2024г. № КУВИ-001/2024-274714667	
Кадастровый номер:	54:35:101310:192
Номер кадастрового квартала:	54:35:101210
Дата присвоения кадастрового номера:	16.12.2013
Ранее присвоенный государственный учетный номер:	Инвентарный номер Ц-1121; Условный номер 54:35:101310:0017:01:12
Местоположение:	Российская Федерация, Новосибирская область, город Новосибирск, Центральный район, улица Романова, д.28
Площадь:	2,4
Назначение:	Нежилое
Наименование:	Помещение
Номер, тип этажа, на котором расположено помещение, машино-место	Этаж № поцошный
Вид жилого помещения:	данные отсутствуют
Кадастровая стоимость, руб.:	203325,17
Кадастровые номера иных объектов недвижимости, в пределах которых расположен объект недвижимости:	54:35:101210:215
Кадастровые номера объектов недвижимости, из которых образован объект недвижимости:	данные отсутствуют
Кадастровые номера образованных объектов недвижимости:	данные отсутствуют
Сведения о включении объекта недвижимости в состав предприятия как имущественного комплекса:	данные отсутствуют
Сведения о включении объекта недвижимости в состав единого недвижимого комплекса:	данные отсутствуют
Виды разрешенного использования:	нежилое
Сведения о включении объекта недвижимости в реестр объектов культурного наследия:	данные отсутствуют
Сведения о кадастровом инженере:	данные отсутствуют


полное наименование должности	 ДОКУМЕНТ ПОДПИСАН ЭЛЕКТРОННОЙ ПОДПИСЬЮ Сертификат: 009F0BDC181A023B64597F1E2579BEFB50 Владелец: ФЕДЕРАЛЬНАЯ СЛУЖБА ГОСУДАРСТВЕННОЙ РЕГИСТРАЦИИ, КАДАСТРА И КАРТОГРАФИИ Действителен: с 02.08.2024 по 26.10.2025	инициалы, фамилия

Лист 2

Помещение	
вид объекта недвижимости	
Лист № 2 раздела 1	Всего листов раздела 1: 2
Всего разделов: 2	
Всего листов выписки: 4	
11.11.2024г. № КУВИ-001/2024-274714667	
Кадастровый номер:	54:35:101310:192
Сведения об отнесении жилого помещения к определенному виду жилых помещений специализированного жилищного фонда, к жилым помещениям наемного дома социального использования или наемного дома коммерческого использования:	данные отсутствуют
Статус записи об объекте недвижимости:	Сведения об объекте недвижимости имеют статус "актуальные, ранее учтенные"
Особые отметки:	Сведения, необходимые для заполнения разделов: 8 - План расположения помещения, машино-места на этаже (плане этажа); 9 - Сведения о части (частях) помещения, отсутствуют.
Получатель выписки:	Казakov Сергей Сергеевич

полное наименование должности	 ДОКУМЕНТ ПОДПИСАН ЭЛЕКТРОННОЙ ПОДПИСЬЮ Сертификат: 009F0BDC181A023B64597F1E2579BEFB50 Владелец: ФЕДЕРАЛЬНАЯ СЛУЖБА ГОСУДАРСТВЕННОЙ РЕГИСТРАЦИИ, КАДАСТРА И КАРТОГРАФИИ Действителен: с 02.08.2024 по 26.10.2025	инициалы, фамилия

Помещение			
вид объекта недвижимости			
Лист № 1 раздела 2	Всего листов раздела 2: 2	Всего разделов: 2	Всего листов выписки: 4
11.11.2024г. № КУВИ-001/2024-274714667		Кадастровый номер: 54:35:101310:192	
1	Правообладатель (правообладатели):	1.1	Общество с ограниченной ответственностью "ЮниСервис Капитал", ИНН: 5407068298
	Сведения о возможности предоставления третьим лицам персональных данных физического лица:	1.1.1	данные отсутствуют
2	Вид, номер, дата и время государственной регистрации права:	2.1	Собственность 54:35:101310:192-54/001/2019-4 05.07.2019 10:53:38
3	Сведения об осуществлении государственной регистрации сделки, права без необходимого в силу закона согласия третьего лица, органа:	3.1	данные отсутствуют
4	Ограничение прав и обременение объекта недвижимости:		
4.1	вид:		Ипотека
	дата государственной регистрации:		16.02.2021 11:30:17
	номер государственной регистрации:		54:35:101310:192-54/163/2021-10
	срок, на который установлены ограничение прав и обременение объекта недвижимости:		Срок действия с 28.01.2021 срок не определен
	лицо, в пользу которого установлены ограничение прав и обременение объекта недвижимости:		№ 4-02-00534-R
	сведения о возможности предоставления третьим лицам персональных данных физического лица:		данные отсутствуют
	основание государственной регистрации:		Решение о выпуске ценных бумаг, № 4-02-00534-R, выдан 28.01.2021
	сведения об осуществлении государственной регистрации сделки, права, ограничения права без необходимого в силу закона согласия третьего лица, органа:		данные отсутствуют
	сведения об управляющем залогом и о договоре управления залогом, если такой договор заключен для управления ипотекой:		данные отсутствуют
	сведения о депозитарии, который осуществляет хранение обезличенной документарной закладной или электронной закладной:		

 ДОКУМЕНТ ПОДПИСАН ЭЛЕКТРОННОЙ ПОДПИСЬЮ Сертификат: 009F0BDC181A023B64597F1E2579BEFB50 Владелец: ФЕДЕРАЛЬНАЯ СЛУЖБА ГОСУДАРСТВЕННОЙ РЕГИСТРАЦИИ, КАДАСТРА И КАРТОГРАФИИ Действителен: с 02.08.2024 по 26.10.2025		
полное наименование должности		инициалы, фамилия

Помещение			
вид объекта недвижимости			
Лист № 2 раздела 2	Всего листов раздела 2: 2	Всего разделов: 2	Всего листов выписки: 4
11.11.2024г. № КУВИ-001/2024-274714667		Кадастровый номер: 54:35:101310:192	
	ведения о внесении изменений или дополнений в регистрационную запись об ипотеке:		
5	Договоры участия в долевом строительстве:		не зарегистрировано
6	Заявленные в судебном порядке права требования:		данные отсутствуют
7	Сведения о возможности предоставления третьим лицам персональных данных физического лица:		данные отсутствуют
8	Сведения о возражении в отношении зарегистрированного права:		данные отсутствуют
9	Сведения о наличии решения об изъятии объекта недвижимости для государственных и муниципальных нужд:		данные отсутствуют
10	Сведения о невозможности государственной регистрации без личного участия правообладателя или его законного представителя:		данные отсутствуют
11	Правопритязания и сведения о наличии поступивших, но не рассмотренных заявлений о проведении государственной регистрации права (перехода, прекращения права), ограничения права или обременения объекта недвижимости, сделки в отношении объекта недвижимости:		отсутствуют

 ДОКУМЕНТ ПОДПИСАН ЭЛЕКТРОННОЙ ПОДПИСЬЮ Сертификат: 009F0BDC181A023B64597F1E2579BEFB50 Владелец: ФЕДЕРАЛЬНАЯ СЛУЖБА ГОСУДАРСТВЕННОЙ РЕГИСТРАЦИИ, КАДАСТРА И КАРТОГРАФИИ Действителен: с 02.08.2024 по 26.10.2025		
полное наименование должности		инициалы, фамилия

Филиал публично-правовой компании "Роскадастр" по Новосибирской области
полное наименование органа регистрации прав
Выписка из Единого государственного реестра недвижимости об объекте недвижимости

Сведения о характеристиках объекта недвижимости

На основании запроса от 11.11.2024, поступившего на рассмотрение 11.11.2024, сообщаем, что согласно записям Единого государственного реестра недвижимости:

Раздел 1 Лист 1

Помещение	
вид объекта недвижимости	
Лист № 1 раздела 1	Всего листов раздела 1: 2
Всего разделов: 2	
Всего листов выписки: 4	
11.11.2024г. № КУВИ-001/2024-274712599	
Кадастровый номер:	54:35:101210:491
Номер кадастрового квартала:	54:35:101210
Дата присвоения кадастрового номера:	05.02.2014
Ранее присвоенный государственный учетный номер:	Инвентарный номер 50:401:001:002223680:0001; Условный номер 54:35:101310:0017:01:13
Местоположение:	Российская Федерация, Новосибирская область, город Новосибирск, Центральный район, улица Романова, д.28
Площадь:	1864.6
Назначение:	Нежилое
Наименование:	Помещения
Номер, тип этажа, на котором расположено помещение, машино-место	Этаж № поцокольный, 1,2,3,4,5
Вид жилого помещения:	данные отсутствуют
Кадастровая стоимость, руб.:	111953731.44
Кадастровые номера иных объектов недвижимости, в пределах которых расположен объект недвижимости:	54:35:101210:215
Кадастровые номера объектов недвижимости, из которых образован объект недвижимости:	данные отсутствуют
Кадастровые номера образованных объектов недвижимости:	данные отсутствуют
Сведения о включении объекта недвижимости в состав предприятия как имущественного комплекса:	данные отсутствуют
Сведения о включении объекта недвижимости в состав единого недвижимого комплекса:	данные отсутствуют
Виды разрешенного использования:	нежилое
Сведения о включении объекта недвижимости в реестр объектов культурного наследия:	данные отсутствуют
Сведения о кадастровом инженере:	данные отсутствуют


 ДОКУМЕНТ ПОДПИСАН
 ЭЛЕКТРОННОЙ ПОДПИСЬЮ
 Сертификат: 009F0BDC181A023B64597F1E2579BEFB50
 Владелец: ФЕДЕРАЛЬНАЯ СЛУЖБА ГОСУДАРСТВЕННОЙ РЕГИСТРАЦИИ, КАДАСТРА И КАРТОГРАФИИ
 Действителен: с 02.08.2024 по 26.10.2025

полное наименование должности	инициалы, фамилия
-------------------------------	-------------------


Лист 2

Помещение	
вид объекта недвижимости	
Лист № 2 раздела 1	Всего листов раздела 1: 2
Всего разделов: 2	
Всего листов выписки: 4	
11.11.2024г. № КУВИ-001/2024-274712599	
Кадастровый номер:	54:35:101210:491
Сведения об отнесении жилого помещения к определенному виду жилых помещений специализированного жилищного фонда, к жилым помещениям наемного дома социального использования или наемного дома коммерческого использования:	данные отсутствуют
Статус записи об объекте недвижимости:	Сведения об объекте недвижимости имеют статус "актуальные, ранее учтенные"
Особые отметки:	Сведения, необходимые для заполнения разделов: 8 - План расположения помещения, машино-места на этаже (плане этажа); 9 - Сведения о части (частях) помещения, отсутствуют.
Получатель выписки:	Казakov Сергей Сергеевич


 ДОКУМЕНТ ПОДПИСАН
 ЭЛЕКТРОННОЙ ПОДПИСЬЮ
 Сертификат: 009F0BDC181A023B64597F1E2579BEFB50
 Владелец: ФЕДЕРАЛЬНАЯ СЛУЖБА ГОСУДАРСТВЕННОЙ РЕГИСТРАЦИИ, КАДАСТРА И КАРТОГРАФИИ
 Действителен: с 02.08.2024 по 26.10.2025


полное наименование должности	инициалы, фамилия
-------------------------------	-------------------

Помещение			
вид объекта недвижимости			
Лист № 1 раздела 2	Всего листов раздела 2: 2	Всего разделов: 2	Всего листов выписки: 4
11.11.2024г. № КУВИ-001/2024-274712599		Кадастровый номер: 54:35:101210:491	
1	Правообладатель (правообладатели):	1.1	Общество с ограниченной ответственностью "ЮниСервис Капитал", ИНН: 5407068298
	Сведения о возможности предоставления третьим лицам персональных данных физического лица:	1.1.1	данные отсутствуют
2	Вид, номер, дата и время государственной регистрации права:	2.1	Собственность 54:35:101210:491-54/001/2019-4 05.07.2019 10:42:43
3	Сведения об осуществлении государственной регистрации сделки, права без необходимого в силу закона согласия третьего лица, органа:	3.1	данные отсутствуют
4	Ограничение прав и обременение объекта недвижимости:		
4.1	вид:		Ипотека
	дата государственной регистрации:		16.02.2021 11:30:17
	номер государственной регистрации:		54:35:101210:491-54/163/2021-10
	срок, на который установлены ограничение прав и обременение объекта недвижимости:		Срок действия с 28.01.2021 срок не определен
	лицо, в пользу которого установлены ограничение прав и обременение объекта недвижимости:		№ 4-02-00534-R
	сведения о возможности предоставления третьим лицам персональных данных физического лица:		данные отсутствуют
	основание государственной регистрации:		Решение о выпуске ценных бумаг, № 4-02-00534-R, выдан 28.01.2021
	сведения об осуществлении государственной регистрации сделки, права, ограничения права без необходимого в силу закона согласия третьего лица, органа:		данные отсутствуют
	сведения об управляющем залогом и о договоре управления залогом, если такой договор заключен для управления ипотекой:		данные отсутствуют
	сведения о депозитарии, который осуществляет хранение обездвиженной документарной закладной или электронной закладной:		

 <p>ДОКУМЕНТ ПОДПИСАН ЭЛЕКТРОННОЙ ПОДПИСЬЮ</p> <p>Сертификат: 009F0BDC181A023B64597F1E2579BEFB50 Выдан: ФЕДЕРАЛЬНАЯ СЛУЖБА ГОСУДАРСТВЕННОЙ РЕГИСТРАЦИИ, КАДАСТРА И КАРТОГРАФИИ Действителен: с 02.08.2024 по 26.10.2025</p>	полное наименование должности	инициалы, фамилия
--	-------------------------------	-------------------

Лист 4

Помещение			
вид объекта недвижимости			
Лист № 2 раздела 2	Всего листов раздела 2: 2	Всего разделов: 2	Всего листов выписки: 4
11.11.2024г. № КУВИ-001/2024-274712599		Кадастровый номер: 54:35:101210:491	
	ведения о внесении изменений или дополнений в регистрационную запись об ипотеке:		
5	Договоры участия в долевом строительстве:		не зарегистрировано
6	Заявленные в судебном порядке права требования:		данные отсутствуют
7	Сведения о возможности предоставления третьим лицам персональных данных физического лица:		данные отсутствуют
8	Сведения о возражении в отношении зарегистрированного права:		данные отсутствуют
9	Сведения о наличии решения об изъятии объекта недвижимости для государственных и муниципальных нужд:		данные отсутствуют
10	Сведения о невозможности государственной регистрации без личного участия правообладателя или его законного представителя:		данные отсутствуют
11	Правопритязания и сведения о наличии поступивших, но не рассмотренных заявлений о проведении государственной регистрации права (перехода, прекращения права), ограничения права или обременения объекта недвижимости, сделки в отношении объекта недвижимости:		отсутствуют

 <p>ДОКУМЕНТ ПОДПИСАН ЭЛЕКТРОННОЙ ПОДПИСЬЮ</p> <p>Сертификат: 009F0BDC181A023B64597F1E2579BEFB50 Выдан: ФЕДЕРАЛЬНАЯ СЛУЖБА ГОСУДАРСТВЕННОЙ РЕГИСТРАЦИИ, КАДАСТРА И КАРТОГРАФИИ Действителен: с 02.08.2024 по 26.10.2025</p>	полное наименование должности	инициалы, фамилия
--	-------------------------------	-------------------

ФЕДЕРАЛЬНОЕ АГЕНТСТВО КАДАСТРА ОБЪЕКТОВ НЕДВИЖИМОСТИ
ФЕДЕРАЛЬНОЕ ГОСУДАРСТВЕННОЕ УНИТАРНОЕ ПРЕДПРИЯТИЕ
«РОССИЙСКИЙ ГОСУДАРСТВЕННЫЙ ЦЕНТР ИНВЕНТАРИЗАЦИИ И УЧЕТА ОБЪЕКТОВ НЕДВИЖИМОСТИ»
НОВОСИБИРСКИЙ ФИЛИАЛ ФГУП "РОСТЕХИНВЕНТАРИЗАЦИЯ"
630099 г. Новосибирск, 99 ул. Трудовая, 3 тел.(факс) 22-44-88 e-mail: bti@mail.nsk.ru

ТЕХНИЧЕСКИЙ ПАСПОРТ ЗДАНИЯ (СТРОЕНИЯ)

Производственно-камеральный корпус с бильярдным залом и
рестораном
(наименование объекта)

Местоположение объекта учета:

Субъект РФ _____
Административный район _____
Город (пос.) Новосибирск
Район города Центральный
Улица (пер.) Романова № 28

I. Сведения о принадлежности

№ п/п	Наименование собственников (владельцев)	Основание принадлежности	Доля (часть, литеры)
1	2	3	4
	Учетная запись:		
1	ГУ "Комитет природных ресурсов по НСО"	Распоряжение комитета по управлению госимуществом Администрации Новосибирской области от 10.03.1999г. № 243-р. Акт закрепления государственного имущества на праве оперативного управления	А
2	ООО "Алтаймебельсервис"		
3	ООО "Восточный двор"		
4	ООО "ГеолСиб"		
5	ООО "Минс"		
	Право собственности:		

Инвентарный номер объекта 50:401:001:002223680:0001
Кадастровый номер объекта 54:35:101310:17:50:401:001:002223680:0001

Паспорт составлен по состоянию на « 29 » июня 2005 г.

м.п.

Руководитель группы _____

(подпись Ф.И.О.)

II. Архитектурно-планировочные и эксплуатационные показатели

1. Общие сведения

		Литера	А
		Серия, тип проекта	
Год		постройки	год 1972
		переоборудования	год 2004
		надстройки	год
		последнего капитального ремонта	год
		Число этажей, кроме того имеется*	этаж 5 цокольный этаж
		Количество лестничных клеток	шт. 2
Уборочная площадь		лестниц	кв. м
		общих коридоров и мест общего пользования	кв. м
		Строительный объем	куб. м 15447
		Площадь здания	кв. м 3586,6
в том числе	Общая площадь квартир		кв. м
	в том числе	Площадь квартир	кв. м
		в том числе жилая площадь квартир	кв. м
	Площадь нежилых помещений		кв. м 3586,6
	в том числе полезная площадь		кв. м 3365,3

* Указать наличие подвала, техподполья, цокольного этажа, мансарды или мезонина.

2. Распределение площади квартир здания с учетом архитектурно-планировочных особенностей

	В отдельных квартирах	В помещениях коридорной системы	В общежитиях	Из общего числа площади		Маневренный фонд	Распределение квартир по числу комнат					
				в мансардах	в цокольных этажах		однокомнатные	двухкомнатные	трехкомнатные	четырёхкомнатные	пятикомнатные и более	
1	2	3	4	3	6	7	8	9	10	11	12	13
Кол-во жилых квартир												
Кол-во жилых комнат												
Общая площадь квартир (помещений) (кв.м.)												
Площадь квартир (помещений) (кв.м.)												
Жилая площадь (кв.м.)												

№ п/

1

1

2

3

4

5

6

7

8

9

10

11

12

13

14

15

16

17

18

19

20

21

22

23

24

25

26

27

28

29

30

31

32

33

34

35

36

37

38

39

40

41

42

43

44

45

46

47

48

49

50

51

52

53

54

55

56

III. Техническое описание здания и его основной пристройки

Литера А Год постройки 1972 Число этажей 5

№ п/п	Наименование конструктивных элементов	Описание элементов (материал, конструкция или система, отделка и прочее)	
1	2	3	
1	Фундамент	Бетонный ленточный t=60 см гл. зал. >2м.	
2	Наруж. и внутр. капит. стены	Кирпичные t=51,64 см.	
3	Перегородки	Кирпичные t=12,25см., газобетонные блоки, гипсокартон по металлическому каркасу t=10см.	
4	Перекрытия	Чердачные	Сборные ж/бетонные с утеплителем
		Междуэтажные	Сборные ж/бетонные
		Подвальные	Сборные ж/бетонные
5	Крыша	Металлическая из кровельной стали по обрешетке с водосточными трубами	
6	Полы	Полы бетонные, мозаичные, линолеум, керам. плитка, ламинат	
7	Проемы	окна	С 2-мя створными переплетами, окрашены, остеклены
		двери	Двери филенчатые
8	Отделка	внутренняя	Штукатурка с известковой побелкой, масляная окраска панелей, обои, обшивка гипсокартоном
		наружная	Облицовка силикатным кирпичем, цоколь - штукатурка под "шубу"
9	Отопление	печи	
		калориферное	
		АГВ	
		другое	
		центральное	От ТЭЦ, трубы стальные
	Электро- и сантехнические устройства	электроосвещение	Проводка скрытая
		водопровод	Из гор. сети, трубы стальные
		канализация	В гор. сеть, трубы чугунные
		горячее водоснабж.	Централизованное, трубы стальные
		ванны	
		газоснабжение	
		напольные эл. плиты	
		телефон	Проводка скрытая
		радио	
		телевидение	
сигнализация			
мусоропровод			
лифты			
вентиляция	Приточно-вытяжная		
10	Лестницы	Сборные железобетонные марши	
	Прочие работы	Отмостка бетонная, крыльца, приямки кирпичные	

Физический износ здания в % 23

Приложение №3 – Источники информации по объектам-аналогам Сравнительный подход

novosibirsk.cian.ru Продажа помещение свободного назначения 736м² Депутатская ул., 2/2, Новосибирск, Новосиб...

Защита от вредоносных программ отключена Включить

Новосибирская область, Новосибирск, р-н Железнодорожный, мкр. Центр, Депутатская ул., 2/2 На карте

Пожаловаться

62 500 000 ₽

Следить за изменением цены

Предложите свою цену

Например, 60 625 000

Цена за метр 84 919 ₽

Налог УСН

Показать телефон

Написать

Быстро отвечает на сообщения

АГЕНТСТВО НЕДВИЖИМОСТИ METRAGE

РИЕЛТОР Тахир Заяшанович

Отчёт о привлекательности помещения и локации

Купить

Площадь 736 м²

Этаж 1 из 5

Помещение Свободно

Отзыв о сайте

Пешеходный трафик

Автомобильный трафик

Средний бюджет семьи по району

Точки притяжения

Конкуренты в радиусе 1 км

Рекомендации по выбору места для бизнеса

Купить отчёт за 450 ₽

Посмотреть пример отчёта

Арт. 20601 В продаже просторные помещения свободного назначения общей площадью 736 квадратных метров по улице Щетинкина 12а. В настоящее время они сдаются в аренду таким известным арендаторам, как "Жить на севере", театральная студия "Хабенского" и "Foxtrot". Помещение принадлежит физическому лицу. Выделена мощность 38 кВт, своя котельная, подписаны прямые договора с ресурсоснабжающими организациями. Это отличная возможность для размещения вашего бизнеса или предложения услуг в центре города. Не упустите шанс купить это прекрасное помещение и расширить свой бизнес! Map по запросу

Свернуть

Войдите или зарегистрируйтесь для просмотра информации

+7 906 193-89-59

Номер только для звонков, сообщения не дойдут

Если захотите оставить жалобу, напишите нам

Написать

Быстро отвечает на сообщения

АГЕНТСТВО НЕДВИЖИМОСТИ METRAGE

РИЕЛТОР Тахир Заяшанович

novosibirsk.cian.ru Продажа помещения свободного назначения 938.5м² ул. Мичурина, 43, Новосибирск, Новосиб...


Защита от вредоносных программ отключена Включить

Обновлено: сегодня, 12:10 42 просмотра, 2 за сегодня

Продается Свободное назначение, 938,5 м²

Новосибирская область, Новосибирск, р-н Центральный, ул. Мичурина, 43 На карте

Пожаловаться



3 фото

79 772 500 ₽

Следить за изменением цены

Предложите свою цену

Например, 77 379 300

Цена за метр 85 000 ₽

Налог НДС включен: 13 295 416 ₽

Показать телефон

Написать

Быстро отвечает на сообщения

АГЕНТСТВО НЕДВИЖИМОСТИ
ОГНИ НОВОСИБИРСКА

На Цене 6 лет Объектов в работе 57

РИЕЛТОР
Алексей Аксенов

novosibirsk.cian.ru Продажа помещения свободного назначения 938.5м² ул. Мичурина, 43, Новосибирск, Новосиб...

Защита от вредоносных программ отключена Включить

Узнайте, насколько помещение и район подходят для вашего бизнеса

Что входит в PDF-отчёт

- Охват населения
- Пешеходный трафик
- Автомобильный трафик
- Средний бюджет семьи по району
- Арендные ставки рядом
- Точки притяжения
- Конкуренты в радиусе 1 км
- Рекомендации по выбору места для бизнеса

Купить отчёт за 450 ₽ 5000 ₽

Посмотреть пример отчёта

Предлагается в продажу коммерческое помещение площадью 938,5м.кв., включая в себя подвал, 2й и 3й этажи. Подвал предназначен для хозяйственных нужд и складское хозяйство, 2й этаж офисный, 3й этаж можно использовать в различных сферах деятельности, т.к. имеет большое просторное помещение.

Номер объекта: #1/703302/51

79 772 500 ₽

Следить за изменением цены

Предложите свою цену

Например, 77 379 300

Цена за метр 85 000 ₽

Налог НДС включен: 13 295 416 ₽

Показать телефон

Написать

Быстро отвечает на сообщения

АГЕНТСТВО НЕДВИЖИМОСТИ
ОГНИ НОВОСИБИРСКА

На Цене 6 лет Объектов в работе 57

РИЕЛТОР
Алексей Аксенов

novosibirsk.cian.ru Продажа помещения свободного назначения 7036м² ул. Максима Горького, 53, Новосиби...


Защита от вредоносных программ отключена Включить

Обновлено: 11 мая, 07:33 438 просмотров, 4 за сегодня

Продается Свободное назначение, 7 036 м²

Новосибирская область, Новосибирск, р-н Железнодорожный, мкр. Центр, ул. Максима Горького, 53 На карте

Пожаловаться



32 фото

455 000 000 ₽

Только на Цене

Следить за изменением цены

Цена за метр 64 668 ₽

Налог НДС включен: 75 833 333 ₽

Показать телефон

АГЕНТСТВО НЕДВИЖИМОСТИ
Ростелеком

РИЕЛТОР
Агент Ростелеком

Отчет о привлекательности помещения и локации

Купить

novosibirsk.cian.ru Продажа помещения свободного назначения 7036м² ул. Максима Горького, 53, Новосиби...

Защита от вредоносных программ отключена Включить

Купить отчёт за 450 ₽. 500 ₽. Посмотреть пример отчёта

455 000 000 ₽

Только на Циан
Следить за изменением цены

Цена за метр 64 668 ₽
Налог НДС включен: 75 833 333 ₽

Показать телефон

АГЕНТСТВО НЕДВИЖИМОСТИ
Ростелеком

РИЕЛТОР
Агент Ростелеком

Отчет о привлекательности помещения и локации Купить

С целью изучения спроса предлагаются к продаже нежилые помещения площадью 7036,4 кв. м (долевая собственность) в центре Новосибирска, на красной линии. От собственника. Шаговая доступность от станции метро.

Продажа через аукцион. Заявку можно оставить по номеру телефона в объявлении. Звоните! С радостью ответим на все вопросы.

О здании: 8 этажей, подвал, технический этаж. На входе контрольно-пропускная система. Три действующих лифта марок: KONE, OTIS (грузоподъемность 400 1000 кг).

Коммуникации центральные. Выделенная электрическая мощность 454 кВт. Видеонаблюдение внутри и по периметру здания.

Планировка коридорно - кабинетная. Отделка офисная. Площадь кабинетов от 9 до 56 кв. м, в том числе видовые кабинеты на 5 и 6 этажах. Два конференц-зала, переговорные. Парковка на 41 автомобиль за слагбаумом.

Отзыв о сайте Земельный участок на праве долгосрочной аренды.

novosibirsk.cian.ru Продаю помещение свободного назначения 345м² просп. Димитрова, 1, Новосибирск, Н...

Защита от вредоносных программ отключена Включить

30 295 600 ₽

Только на Циан
Следить за изменением цены

Предложите свою цену
Например, 29 386 700

Цена за метр 87 814 ₽
Налог НДС включен: 5 049 266 ₽

Показать телефон

Написать

Быстро отвечает на сообщения

АГЕНТСТВО НЕДВИЖИМОСТИ
ОГНИ НОВОСИБИРСКА

На Циан 6 лет Объектов в работе 57

РИЕЛТОР
Максим Гордиенко

Площадь 345 м²
Этаж 2 из 6
Помещение Свободно
Класс В

16 фото

novosibirsk.cian.ru Продаю помещение свободного назначения 345м² просп. Димитрова, 1, Новосибирск, Новоси...

Защита от вредоносных программ отключена Включить

30 295 600 ₽

Только на Циан
Следить за изменением цены

Предложите свою цену
Например, 29 386 700

Цена за метр 87 814 ₽
Налог НДС включен: 5 049 266 ₽

Показать телефон

Написать

Быстро отвечает на сообщения

АГЕНТСТВО НЕДВИЖИМОСТИ
ОГНИ НОВОСИБИРСКА

На Циан 6 лет Объектов в работе 57

РИЕЛТОР
Максим Гордиенко

Продажа офисного помещения кабинетного типа площадью 345 кв.м. с окупаемостью менее 9 лет. В 10 минутах ходьбы от пл. Ленина. Продажа от собственника и без комиссии. В стоимость входит НДС. Ипотека от 12.5% (Помощь в оформлении ипотеки)

Звоните, все расскажем и отправим каталог с полным перечнем офисов. Проведем экскурсию в любой день.

- Высота потолков 3м
- Этаж коридорного типа
- Круглосуточный доступ
- Охрана на входе в БЦ
- 11 минут пешком до станции метро Пл. Ленина и Пл. Гарина-Михайловского
- 400 метров до 7-этажного парковочного комплекса
- Помещение со своим балконом

Помещение с арендатором.

Также в наличии есть свободные помещения без арендатора.

Есть площадь на первом этаже с отдельным входом.

Небольшой офис, офис в центре, офис около вокзальной магистрали, Офис для салона красоты, коммерческое помещение, помещение, помещение свободного назначения, коммерческая недвижимость, офис в центральном районе, офис в железнодорожном районе, арендный бизнес, офис с арендатором, нежилое помещение, офис с балконом, помещение с балконом, помещение на первом

https://novosibirsk.cian.ru/sale/commercial/297741038/

Обновлено: 4 дек, 07:47 359 просмотров, нет за сегодня, 84 уникальных с марта 2024


Продается Офис (В)

в офисном здании «на проспекте Димитрова, 7»

Новосибирская область, Новосибирск, р-н Железнодорожный, просп. Димитрова, 7 На карте

Красный Проспект 12 мин. Площадь Гарина-Михайловского 12 мин.
Площадь Ленина 13 мин.

Показать телефон
Написать



Отзыв о сайте 4 фото

86 000 000 ₽

Следить за изменением цены
Предложите свою цену

Например, 83 420 000

Цена за метр 100 797 ₽
Налог УСН

Показать телефон
Написать

АГЕНТСТВО НЕДВИЖИМОСТИ
ID 46287514
Документы проверены

https://novosibirsk.cian.ru/sale/commercial/297741038/

Помещение Свободно Класс В

Отчёт о привлекательности объекта

Узнайте, насколько помещение и район подходят для вашего бизнеса

Что входит в отчёт

- Охват населения
- Пешеходный трафик
- Автомобильный трафик
- Средний бюджет семьи по району
- Арендные ставки рядом
- Точки притяжения
- Конкуренты в радиусе 1 км
- Рекомендации по выбору места для бизнеса

Купить отчёт у партнёра Посмотреть пример отчёта

Общая площадь этажа: 853,2 кв.м. (коридорного типа, 20 кабинетов);
Полезная площадь: 623,9 кв.м.
Места общего пользования: 229,3 кв.м.
Помещения с внутренней отделкой;
В настоящее время помещения находятся в аренде. (В продаже есть также идентичный 6 этаж)
Был произведен ремонт кровли, замена лифта.
Продажа от собственника Юрлицо. (УСН)
Пишите -звоните- все покажем, расскажем, пришлем нужные бумаги!

Свернуть

86 000 000 ₽

Следить за изменением цены
Предложите свою цену

Например, 83 420 000

Цена за метр 100 797 ₽
Налог УСН

Показать телефон
Написать

АГЕНТСТВО НЕДВИЖИМОСТИ
ID 46287514
Документы проверены

https://novosibirsk.cian.ru/sale/commercial/310714893/

Обновлено: 5 дек, 02:24 40 просмотров, 2 за сегодня, 18 уникальных


Продается Свободное назначение, 482 м²

в офисно-жилом комплексе «на ул. Октябрьская, 34»

Новосибирская область, Новосибирск, р-н Железнодорожный, мкр. Тихий центр, Октябрьская ул. 34 На карте

Площадь Ленина 11 мин. Октябрьская 21 мин. Площадь Гарина-Михайловского 23 мин.

Показать телефон
Написать



Отзыв о сайте Видео 20 фото

Эжектор — мощность 50 кВт

46 000 000 ₽

Следить за изменением цены
Предложите свою цену

Например, 44 620 000

Цена за метр 95 436 ₽
Налог УСН

Показать телефон
Написать

Быстро отвечает на сообщения

АГЕНТСТВО НЕДВИЖИМОСТИ
Хорошие люди
Документы проверены

РИЕЛТОР
Ирина Марголина

Обратите внимание отличное предложение! Коммерческое помещение 482 м2 с качественным ремонтом мебелью и техникой!

Преимущества расположения:

- Центральный район Тихий центр
- Развитая инфраструктура
- Удобная транспортная развязка: метро, автобусы, электрички
- Высокий пешеходный и автомобильный трафик

Привлекательность объекта:

- Площадь 482 м2
- Многофункциональная планировка включает в себя: 23 офиса/кабинета площадью от 6,3 м2 до 32,2 м2; кухню-столовую 15,8 м2; две душевых, два санузла, прачечную, курительную комнату, просторный холл 10,3; большую гардеробную 20 м2
- Высота потолков 2,8 м
- Два отдельных входа
- Объект оборудован приточно-вытяжной вентиляцией с подогревом и охлаждением
- Имеется видеонаблюдение
- Электроснабжение - мощность 50 кВт
- Уникальный дизайн проект интерьера с использованием качественных материалов

Потенциал объекта:

- Сдавать в аренду как офисное помещение
- Организовать мини гостиницу (хостел)
- Запустить бьюти/медицинский центр
- Образовательный/досуговый центр
- Переформатировать под любой вид деятельности на Ваше усмотрение

Условия сделки:

- Быстрый выход на сделку
- Любые формы расчёта

Вся подробная информация по телефону. Звоните для организации просмотра в удобное время

[Отзыв о сайте](#)

46 000 000 ₽

[Следить за изменением цены](#)

Предложите свою цену

[>](#)


Цена за метр 95 436 ₽

Налог УСН

[Показать телефон](#)

[Написать](#)

Быстро отвечает на сообщения

 АГЕНТСТВО НЕДВИЖИМОСТИ
Хорошие люди
Документы проверены

РИЕЛТОР
Ирина Марголина

Приложение №4 – Документы, подтверждающие правомочность оценщика

АО «Зетта Страхование»
Лицензия ЦБ РФ СИ №0290
Россия, 115184, г. Москва,
наб. Озерковская, д. 30
тел.: 8 800 700 77 07

**ПОЛИС
СТРАХОВАНИЯ ПРОФЕССИОНАЛЬНОЙ
ОТВЕТСТВЕННОСТИ ОЦЕНЩИКОВ № ПОО-0011990013 от
23.09.2024**

Предыдущий полис № ПОО - от

Настоящий Полис удостоверяет факт заключения Договора страхования профессиональной ответственности оценщика между Страховщиком – АО «Зетта Страхование» и Страхователем на следующих условиях:

1. СУБЪЕКТЫ СТРАХОВАНИЯ:			
СТРАХОВАТЕЛЬ:	ОЦЕНЩИК - Ивлев Михаил Леонидович		
Адрес регистрации:	г. Новосибирск ,ул Гоголя,д.180 кв 38		
Паспортные данные:	4023 612460		
ИНН:	540121155738		
ВЫГОДОПРИБРЕТАТЕЛЬ:	Заказчики, заключившие договор на проведение оценки и третьи лица – в части страхования ответственности; Страхователь (Застрахованное лицо) – в части страхования финансовых рисков. <i>(удалить, если судебные расходы и издержки не включаются в покрытие)</i>		
2. ОБЪЕКТ СТРАХОВАНИЯ:			
Объектами страхования являются имущественные интересы Страхователя, связанные с: - риском наступления ответственности оценщика (Страхователя) по обязательствам, возникающим вследствие причинения ущерба заказчику, заключившему договор на проведение оценки и (или) третьим лицам при осуществлении оценочной деятельности; - возникновением непредвиденных расходов физических лиц и не относящиеся к предпринимательской деятельности Страхователя. <i>(удалить, если судебные расходы и издержки не включаются в покрытие)</i>			
3. СТРАХОВЫЕ СЛУЧАИ:			
- установленный вступившим в законную силу решением арбитражного суда или признанный Страховщиком факт причинения ущерба действиями (бездействием) Страхователя в результате нарушения требований федеральных стандартов оценки, стандартов и правил оценочной деятельности, установленных саморегулируемой организацией оценщиков, членом которой являлся Страхователь на момент причинения ущерба; - возникновение судебных издержек, связанных с судебным разбирательством по установлению обстоятельств и размера ущерба, причиненного Выгодоприобретателям при осуществлении оценочной деятельности. <i>(удалить, если судебные расходы и издержки не включаются в покрытие)</i>			
4. УСЛОВИЯ СТРАХОВАНИЯ			
ОБЩАЯ СТРАХОВАЯ СУММА: <i>(максимальный размер страховой выплаты по страховым случаям, наступившим в период действия Договора страхования)</i>	5 000 000 руб. 00 коп. (Пять миллионов рублей 00 коп.)		
СТРАХОВОЙ ТАРИФ	0,063		
ОБЩАЯ СТРАХОВАЯ ПРЕМИЯ	3155 руб. 00 коп. (Три тысячи сто пятьдесят пять рублей 00 коп.)		
5. ЛИМИТЫ ОТВЕТСТВЕННОСТИ			
	ЛИМИТ ОТВЕТСТВЕННОСТИ:		СТРАХОВАЯ ПРЕМИЯ
По страхованию гражданской ответственности за причинение вреда	1 666 666 руб. 00 коп. (Один миллион шестьсот шестьдесят шесть тысяч шестьсот шестьдесят шесть рублей 00 коп.).		3155
По одному страховому случаю:	1 666 666 руб. 00 коп. (Один миллион шестьсот шестьдесят шесть тысяч шестьсот шестьдесят шесть рублей 00 коп.). <i>Если страховая сумма по одному страховому случаю не установлена, она принимается равной страховой сумме по договору в целом.</i>		
6. ФРАНШИЗА (безусловная по каждому страховому случаю):	отсутствует		
7. ТЕРРИТОРИЯ СТРАХОВАНИЯ:	Российская Федерация Не подлежит возмещению ущерб (исключение из страхового покрытия), возникший вследствие событий, предусмотренных настоящим Договором страхования, в пределах следующих субъектов федерации: Донецкой и Луганской народных республик, Херсонской и Запорожской областей, Крыма, Севастополя.		
8. СРОК ДЕЙСТВИЯ ДОГОВОРА СТРАХОВАНИЯ: с 00 ч. 00 мин. 24.09.2024 г. до 24 ч. 00 мин. 23.09.2025 г.			
Договор страхования вступает в силу с момента уплаты страховой премии / первого взноса			
ПОРЯДОК ОПЛАТЫ:	<input checked="" type="checkbox"/> Единовременно: дата оплаты страховой премии		<input type="checkbox"/> В рассрочку:
1-й взнос в размере _____ : оплатить до	2-й взнос в размере _____ : оплатить до	3-й взнос в размере _____ : оплатить до	4-й взнос в размере _____ : оплатить до
9. ПРОЧИЕ УСЛОВИЯ:			
9.1. Страхователь обязан письменно сообщить Страховщику о событиях, имеющих признаки страхового случая, в течение 3 (трех) рабочих дней со дня, когда Страхователю стало известно о таком событии.			
9.2. Случай признается страховым, если: 9.2.1. действия (бездействие) Страхователя, связанные с нарушением требований федеральных стандартов оценки, стандартов и правил оценочной деятельности, установленных саморегулируемой организацией оценщиков, были допущены им в течение срока			

ПОЛИС СТРАХОВАНИЯ ОТВЕТСТВЕННОСТИ ЮРИДИЧЕСКОГО ЛИЦА ПРИ ОСУЩЕСТВЛЕНИИ ОЦЕНОЧНОЙ ДЕЯТЕЛЬНОСТИ
№ R391R/776/50008/24

Настоящий Полис выдан Страховщиком в подтверждение условий Договора обязательного страхования ответственности оценщика № R391R/776/50008/24 (далее Договор страхования), заключенного между Страхователем и Страховщиком, неотъемлемой частью которого он является. Настоящий Полис не изменяет, не дополняет условий Договора страхования; при наличии противоречий между настоящим Полисом и Договором страхования, преимущественную силу имеет Договор страхования.

1. **СТРАХОВАТЕЛЬ:**
ООО «СНО И К»
Россия, 630049, ОБЛАСТЬ НОВОСИБИРСКАЯ, ГОРОД НОВОСИБИРСК, ПРОСПЕКТ КРАСНЫЙ, ДОМ 157/1,
ОФИС 410
ИНН: 5407059737 КПП: 540201001
2. **СТРАХОВЩИК:**
Акционерное Общество «АльфаСтрахование»
Россия, 115162, г. Москва, ул. Шаболовка, д. 31, стр. «Б»,
ИНН: 7713056834 КПП: 775001001
Лицензия СИ № 2239 от 13.11.2017 г.
3. **ПЕРИОД СТРАХОВАНИЯ:**
С 00:00 часов «01» апреля 2024 г. по 24:00 часов «31» марта 2025 г. (Период страхования).
4. **СТРАХОВАЯ СУММА:**
100 000 000,00 (Сто миллионов и 00/100) рублей по всем страховым случаям.
5. **ЛИМИТЫ ОТВЕТСТВЕННОСТИ:**
100 000 000,00 (Сто миллионов и 00/100) рублей по каждому страховому случаю
10% от страховой суммы, указанной в разделе 12 настоящего Договора, по всем страховым случаям по возмещению судебных и иных расходов Страхователя.
6. **ФРАНШИЗА:**
Не установлена.
7. **ОБЪЕКТ СТРАХОВАНИЯ:**
В соответствии с п. 2.1.2 Правил.
8. **СТРАХОВОЙ СЛУЧАЙ:**
8.1. Страховым случаем являются события, предусмотренные п. 6.1 настоящего Договора, с наступлением которых возникает обязанность Страховщика произвести страховую выплату Выгодоприобретателю, вред имущественным интересам которых нанесен в результате Застрахованной деятельности Страхователя.
8.2. Страховым случаем также является возникновение непредвиденных судебных и иных расходов Страхователя, связанных с заявленными ему требованиями (исками, претензиями) о возмещении вреда, риск наступления ответственности за причинение которого застрахован по настоящему Договору, при условии что такие расходы предварительно письменно согласованы со Страховщиком и такие расходы произведены с целью отклонить требования (иски, претензии) о возмещении вреда или снизить размер возмещения.
9. **ЗАСТРАХОВАННАЯ ДЕЯТЕЛЬНОСТЬ:**
Профессиональная деятельность сотрудников Страхователя, направленная на установление в отношении объектов оценки рыночной или иной стоимости, предусмотренной федеральными стандартами оценки. Сотрудниками Страхователя признаются оценщики – физические лица, право осуществления оценочной деятельности которых не приостановлено, соответствующие требованиям статьи 24 Федерального закона от 29.07.1998 № 135-ФЗ «Об оценочной деятельности в Российской Федерации» (с изменениями и дополнениями), выполняющие работу в пределах объема их профессиональной (оценочной) деятельности на основании трудового договора, заключенного со Страхователем.
10. **ТЕРРИТОРИЯ СТРАХОВАНИЯ:**
Территория страхования: Российская Федерация.

СТРАХОВЩИК

АО «АльфаСтрахование»

М.П.

Директор филиала

Писаненко Константин Викторович

Доверенность №4114/22N от 20.04.2022

Менеджер договора со стороны Страховщика: Кочев Александр
Тел. 8-913-222-3159, электронная почта: KochevAN@alfastrah.ru

АССОЦИАЦИЯ САМОРЕГУЛИРУЕМАЯ ОРГАНИЗАЦИЯ ОЦЕНЩИКОВ
«СВОБОДНЫЙ ОЦЕНОЧНЫЙ ДЕПАРТАМЕНТ»

Включена в единый государственный реестр
саморегулируемых организаций оценщиков «20» мая 2013 года за № 0014

СВИДЕТЕЛЬСТВО

«02» июня 2015 г.

Дата включения в реестр членов

№673

Регистрационный номер в реестре

Настоящим подтверждается, что

ИВЛЕВ МИХАИЛ ЛЕОНИДОВИЧ

Новосибирская область, г. Новосибирск

Паспорт 50 04 № 387874 выдан УВД Дзержинского района города Новосибирска 01.04.2004 г.

является членом Ассоциации саморегулируемой организации
оценщиков «Свободный Оценочный Департамент» и имеет право
осуществлять оценочную деятельность на территории Российской
Федерации в соответствии с Федеральным законом «Об оценочной
деятельности в Российской Федерации» №135-ФЗ от 29.07.1998 г.

Президент
Ассоциации СРОО «СВОД»



А.В. Лебедев

Дата выдачи свидетельства 07.03.2019 г.

В случае прекращения членства данное свидетельство подлежит возврату в Ассоциацию СРОО «СВОД»
по адресу: 620100, г. Екатеринбург, ул. Ткачей, д.23 (БЦ «Clever Park»), офис 13, тел. 8 (800) 333-87-38

Прошнуровано
и пронумеровано

75 (семьдесят)

л.т.б. страниц

Генеральный директор
Хабибулин, А. М.

